


= 2020 =
CUENTA PÚBLICA



PERIODO:

ENERO



INFORMACIÓN CONTABLE

- ESTADO DE SITUACIÓN FINANCIERA
- ESTADO DE ACTIVIDADES
- ESTADO DE VARIACIÓN DE LA HACIENDA PÚBLICA
- ESTADO DE CAMBIOS EN LA SITUACIÓN FINANCIERA
- ESTADO DE FLUJOS DE EFECTIVO
- ESTADO ANALÍTICO DEL ACTIVO
- ESTADO ANALÍTICO DE LA DEUDA Y OTROS PASIVOS
- INFORME SOBRE PASIVOS CONTINGENTES
- CONCILIACIÓN ENTRE INGRESOS Y GASTOS CONTABLES Y PRESUPUESTALES
- BALANZA DE COMPROBACIÓN

INSTITUTO DE PENSIONES DE LOS SERVIDORES PUBLICOS DEL ESTADO DE COLIMA



Estado de Situación Financiera COLIMA

Usr: jacqueline
Rep: rptEstadoSituacionFinanciera

Fecha y hora de Impresión
08/sep./2020
02:02 p. m.

	2020	2019	2020	2019
ACTIVO			PASIVO	
ACTIVO CIRCULANTE			PASIVO CIRCULANTE	
EFFECTIVO Y EQUIVALENTES	\$1,777,222,751.35	\$1,733,881,039.93	CUENTAS POR PAGAR A CORTO PLAZO	\$65,757,367.78
DERECHOS A RECIBIR EFECTIVO O EQUIVALENTES	\$86,746,366.22	\$62,357,431.37	DOCUMENTOS POR PAGAR A CORTO PLAZO	\$45,615,000.21
DERECHOS A RECIBIR BIENES O SERVICIOS	\$1,690,476,366.13	\$1,671,523,608.56	PORCIÓN A CORTO PLAZO DE LA DEUDA PÚBLICA A L	\$0.00
INVENTARIOS	\$0.00	\$0.00	TÍTULOS Y VALORES A CORTO PLAZO	\$0.00
ALMACENES	\$0.00	\$0.00	PASIVOS DIFERIDOS A CORTO PLAZO	\$20,906,807.01
ESTIMACIÓN POR PÉRDIDA O DETERIORO DE ACTIVO:			FONDOS Y BIENES DE TERCEROS EN GARANTÍA Y/O I	-\$764,439.44
OTROS ACTIVOS CIRCULANTES	\$0.00	\$0.00	PROVISIONES A CORTO PLAZO	\$0.00
Total de Activos Circulantes	\$1,777,222,751.35	\$1,733,881,039.93	OTROS PASIVOS A CORTO PLAZO	\$0.00
			Total de Pasivos Circulantes	\$65,757,367.78
ACTIVO NO CIRCULANTE			PASIVO NO CIRCULANTE	
INVERSIONES FINANCIERAS A LARGO PLAZO	\$0.00	\$0.00	CUENTAS POR PAGAR A LARGO PLAZO	\$0.00
DERECHOS A RECIBIR EFECTIVO O EQUIVALENTES A I	\$39,787,077.83	\$39,813,188.29	DOCUMENTOS POR PAGAR A LARGO PLAZO	\$0.00
BIENES INMUEBLES, INFRAESTRUCTURA Y CONSTRU	\$0.00	\$0.00	DEUDA PÚBLICA A LARGO PLAZO	\$0.00
BIENES MUEBLES	\$1,723,299.93	\$1,723,299.93	PASIVOS DIFERIDOS A LARGO PLAZO	\$0.00
ACTIVOS INTANGIBLES	\$414,680.22	\$414,680.22	FONDOS Y BIENES DE TERCEROS EN GARANTÍA Y/O I	\$0.00
DEPRECIACIÓN, DETERIORO Y AMORTIZACIÓN ACUMI	\$0.00	\$0.00	PROVISIONES A LARGO PLAZO	\$0.00
ACTIVOS DIFERIDOS	\$0.00	\$0.00	Total de Pasivos No Circulantes	\$0.00
ESTIMACIÓN POR PÉRDIDA O DETERIORO DE ACTIVO:				
OTROS ACTIVOS NO CIRCULANTES	\$0.00	\$0.00	Total del Pasivo	\$65,757,367.78
Total de Activos No Circulantes	\$41,925,037.98	\$41,951,148.44	HACIENDA PÚBLICA/ PATRIMONIO	
Total del Activo	\$1,819,147,789.33	\$1,775,832,188.37	HACIENDA PÚBLICA/PATRIMONIO CONTRIBUIDO	\$990,772,317.55
			APORTACIONES	\$855,204,186.94
			DONACIONES DE CAPITAL	\$16,229,415.40
			ACTUALIZACIÓN DE LA HACIENDA PÚBLICA/PATRIMON	\$119,338,715.21
			HACIENDA PÚBLICA /PATRIMONIO GENERADO	\$716,697,169.87
			RESULTADOS DEL EJERCICIO (AHORRO/ DESAHOORRO)	\$181,034,348.09
			RESULTADOS DE EJERCICIOS ANTERIORES	\$335,652,811.78
			REVALÚOS	\$0.00
			RESERVAS	\$0.00
			RECTIFICACIONES DE RESULTADOS DE EJERCICIOS A	\$0.00
			EXCESO O INSUFICIENCIA EN LA ACTUALIZACIÓN DE LA I	\$0.00
			RESULTADO POR POSICIÓN MONETARIA	\$0.00
			RESULTADO POR TENENCIA DE ACTIVOS NO MONETA	\$0.00



INSTITUTO DE PENSIONES DE LOS SERVIDORES PUBLICOS DEL ESTADO DE COLIMA

COLIMA

Estado de Situación Financiera

Al 31/ene./2020

Fecha y hora de Impresión | 08/sep./2020 | 02:02 p. m.

Usr: jacqueline
Rep: rptEstadoSituacionFinanciera

	2020	2019
total Hacienda Pública/Patrimonio	\$1,753,390,421.55	\$1,707,469,477.42
total del Pasivo y Hacienda Pública/Patrimonio	\$1,819,147,789.33	\$1,775,832,188.37



INSTITUTO DE PENSIONES DE LOS SERVIDORES PUBLICOS DEL ESTADO DE COLIMA

Estado de Situación Financiera
Al 31/ene./2020

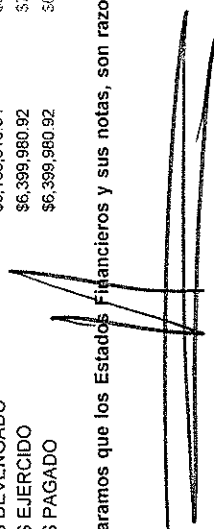
Fecha y hora de Impresión | 08/sep./2020 | 02:02 p. m.

Usr: jacqueline
Rep: rptEstadoSituacionFinanciera

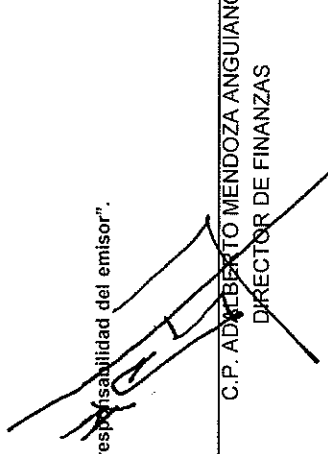
CUENTAS DE ORDEN PRESUPUESTARIA:

	2020	2019
LEY DE INGRESOS		
LEY DE INGRESOS ESTIMADA	\$100,674,530.01	\$102,845,155.94
LEY DE INGRESOS POR EJECUTAR	\$77,745,472.36	\$287,215.52
MODIFICACIONES A LA LEY DE INGRESOS ESTIMADA	\$0.00	\$153,792,902.24
LEY DE INGRESOS DEVENGADA	\$22,929,057.65	\$256,350,842.65
LEY DE INGRESOS RECAUDADA	\$22,929,057.65	\$256,350,842.65
PRESUPUESTO DE EGRESOS		
PRESUPUESTO DE EGRESOS APROBADO	\$100,674,530.01	\$02,887,155.96
PRESUPUESTO DE EGRESOS POR EJERCER	\$96,220,296.67	\$13,354,039.99
MODIFICACIONES AL PRESUPUESTO DE EGRESOS API	\$3,923,750.00	\$9,958,900.01
PRESUPUESTO DE EGRESOS COMPROMETIDO	\$8,377,983.34	\$89,482,026.00
PRESUPUESTO DE EGRESOS DEVENGADO	\$8,185,515.34	\$69,469,626.00
PRESUPUESTO DE EGRESOS EJERCIDO	\$6,399,980.92	\$71,687,752.69
PRESUPUESTO DE EGRESOS PAGADO	\$6,399,980.92	\$68,985,058.96

ajo protesta de decir verdad declaramos que los Estados Financieros y sus notas, son razonablemente correctos y son responsabilidad del emisor".



MTRO. HAMIN LEGASPI SOTO.
DIRECTOR GENERAL



C.P. ADOLFO ROBERTO MENDOZA ANGUIANO
DIRECTOR DE FINANZAS



INSTITUTO DE PENSIONES DE LOS SERVIDORES PUBLICOS COLIMA

Estado de Actividades

Del 01/ene./2020 al 31/ene./2020

Usu: jacqueline

Rep: rptEstadoActividades

Fecha y hora de Impresión 08/sep./2020 02:11 p. m.

	<u>2020</u>	<u>2019</u>
INGRESOS Y OTROS BENEFICIOS		
INGRESOS DE GESTIÓN	\$22,866,283.44	\$13,834,284.35
IMPUESTOS	\$0.00	\$0.00
CUOTAS Y APORTACIONES DE SEGURIDAD SOCIAL	\$22,857,283.44	\$12,409,678.73
CONTRIBUCIONES DE MEJORAS	\$0.00	\$0.00
DERECHOS	\$9,000.00	\$0.00
PRODUCTOS	\$0.00	\$0.00
APROVECHAMIENTOS	\$0.00	\$1,424,605.62
INGRESOS POR VENTA DE BIENES Y PRESTACIÓN DE SERVICIOS	\$0.00	\$0.00
PARTICIPACIONES, APORTACIONES, CONVENIOS, INCENTIVOS DERIVADOS DE LA COLABORACIÓN FISCAL, FONDOS DISTINTOS DE APORTACIONES, TRANSFERENCIAS, ASIGNACIONES, SUBSIDIOS Y SUBVENCIONES, Y PENSIONES Y JUBILACIONES	\$0.00	\$0.00
PARTICIPACIONES, APORTACIONES, CONVENIOS, INCENTIVOS DERIVADOS DE LA COLABORACIÓN FISCAL Y FONDOS DISTINTOS DE APORTACIONES	\$0.00	\$0.00
TRANSFERENCIAS, ASIGNACIONES, SUBSIDIOS Y SUBVENCIONES, Y PENSIONES Y JUBILACIONES	\$0.00	\$0.00
OTROS INGRESOS Y BENEFICIOS	\$10,912,300.61	\$1,164,780.51
INGRESOS FINANCIEROS	\$10,849,526.40	\$1,118,496.73
INCREMENTO POR VARIACIÓN DE INVENTARIOS	\$0.00	\$0.00
DISMINUCIÓN DEL EXCESO DE ESTIMACIONES POR PÉRDIDA O DETERIORO U OBSOLESCENCIA	\$0.00	\$0.00
DISMINUCIÓN DEL EXCESO DE PROVISIONES	\$0.00	\$0.00
OTROS INGRESOS Y BENEFICIOS VARIOS	\$62,774.21	\$46,283.78
Total de Ingresos y Otros Beneficios	\$33,778,584.05	\$14,999,064.86
GASTOS Y OTRAS PÉRDIDAS		
GASTOS DE FUNCIONAMIENTO	\$3,632,651.24	\$1,170,552.16
SERVICIOS PERSONALES	\$1,481,699.23	\$1,100,937.79
MATERIALES Y SUMINISTROS	\$1,203,692.14	\$8,000.00
SERVICIOS GENERALES	\$947,259.87	\$61,614.37
TRANSFERENCIAS, ASIGNACIONES, SUBSIDIOS Y OTRAS AYUDAS	\$4,552,864.10	\$460,316.58
TRANSFERENCIAS INTERNAS Y ASIGNACIONES AL SECTOR PÚBLICO	\$0.00	\$0.00
TRANSFERENCIAS AL RESTO DEL SECTOR PÚBLICO	\$0.00	\$0.00
SUBSIDIOS Y SUBVENCIONES	\$0.00	\$0.00
AYUDAS SOCIALES	\$0.00	\$0.00
PENSIONES Y JUBILACIONES	\$4,552,864.10	\$460,316.58
TRANSFERENCIAS A FIDEICOMISOS, MANDATOS Y CONTRATOS ANÁLOGOS	\$0.00	\$0.00
TRANSFERENCIAS A LA SEGURIDAD SOCIAL	\$0.00	\$0.00
DONATIVOS	\$0.00	\$0.00
TRANSFERENCIAS AL EXTERIOR	\$0.00	\$0.00
PARTICIPACIONES Y APORTACIONES	\$0.00	\$0.00
PARTICIPACIONES	\$0.00	\$0.00
APORTACIONES	\$0.00	\$0.00
CONVENIOS	\$0.00	\$0.00
INTERESES, COMISIONES Y OTROS GASTOS DE LA DEUDA PÚBLICA	\$0.00	\$0.00
INTERESES DE LA DEUDA PÚBLICA	\$0.00	\$0.00
COMISIONES DE LA DEUDA PÚBLICA	\$0.00	\$0.00



INSTITUTO DE PENSIONES DE LOS SERVIDORES PUBLICOS COLIMA

Estado de Actividades

Del 01/ene./2020 al 31/ene./2020

Usu: jacqueline

Rep: rptEstadoActividades

Fecha y hora de Impresión 08/sep./2020 02:11 p. m.

	<u>2020</u>	<u>2019</u>
OTROS GASTOS Y PÉRDIDAS EXTRAORDINARIAS	\$0.00	\$0.00
ESTIMACIONES, DEPRECIACIONES, DETERIOROS, OBSOLESCENCIA Y AMORTIZACIONES	\$0.00	\$0.00
PROVISIONES	\$0.00	\$0.00
DISMINUCIÓN DE INVENTARIOS	\$0.00	\$0.00
AUMENTO POR INSUFICIENCIA DE ESTIMACIONES POR PÉRDIDA O DETERIORO U OBSOLESCENCIA	\$0.00	\$0.00
AUMENTO POR INSUFICIENCIA DE PROVISIONES	\$0.00	\$0.00
OTROS GASTOS	\$0.00	\$0.00
INVERSIÓN PÚBLICA	\$0.00	\$0.00
INVERSIÓN PÚBLICA NO CAPITALIZABLE	\$0.00	\$0.00
Total de Gastos y otras Pérdidas	\$8,185,515.34	\$1,630,868.74
Resultado del Ejercicio (Ahorro/Desahorro)	\$25,593,068.71	\$13,368,196.12

"Bajo protesta de decir verdad declaramos que los Estados Financieros y sus notas, son razonablemente correctos y son responsabilidad del emisor".

MTRO. HAMIN LEGASPI SOTO.
DIRECTOR GENERAL

C.P. ADALBERTO MENDOZA ANGUIANO
DIRECTOR DE FINANZAS



INSTITUTO DE PENSIONES DE LOS SERVIDORES PÚBLICOS DEL ESTADO DE COLIMA

COLIMA

Estado de Variación en la Hacienda Pública
Del 01/ene/2020 Al 31/ene./2020

Fecha y hora de impresión
08/sep./2020
02:24 p. m.

r:\jacqueline
p:\rptEstadoVariacionHacienda

Concepto	Hacienda Pública/ Patrimonio Contribuido	Hacienda Pública/ Patrimonio Generado De Ejercicios Anteriores	Hacienda Pública/ Patrimonio Generado Del Ejercicio	Exceso o Insuficiencia en la Actualización de la Hacienda Pública / Patrimonio	Total
CIENDA PÚBLICA/PATRIMONIO CONTRIBUIDO NETO DE 2019	\$990,772,317.55	\$0.00	\$0.00	\$0.00	\$990,772,317.55
APORTACIONES	\$865,204,186.94	\$0.00	\$0.00	\$0.00	\$865,204,186.94
DONACIONES DE CAPITAL	\$16,229,415.40	\$0.00	\$0.00	\$0.00	\$16,229,415.40
ACTUALIZACIÓN DE LA HACIENDA PÚBLICA/PATRIMONIO	\$119,338,715.21	\$0.00	\$0.00	\$0.00	\$119,338,715.21
CIENDA PÚBLICA /PATRIMONIO GENERADO NETO DE 2019	\$0.00	\$535,662,811.78	\$181,034,348.09	\$0.00	\$716,697,159.87
RESULTADOS DEL EJERCICIO (AHORRO/ DESAHORRO)	\$0.00	\$0.00	\$181,034,348.09	\$0.00	\$181,034,348.09
RESULTADOS DE EJERCICIOS ANTERIORES	\$0.00	\$535,662,811.78	\$0.00	\$0.00	\$535,662,811.78
REVALÚOS	\$0.00	\$0.00	\$0.00	\$0.00	\$0.00
RESERVAS	\$0.00	\$0.00	\$0.00	\$0.00	\$0.00
IFICACIONES DE RESULTADOS DE EJERCICIOS ANTERIORES	\$0.00	\$0.00	\$0.00	\$0.00	\$0.00
EXCESO O INSUFICIENCIA EN LA ACTUALIZACIÓN DE LA HACIENDA PÚBLICA/ PATRIMONIO NETO DE 2019	\$0.00	\$0.00	\$0.00	\$0.00	\$0.00
RESULTADO POR POSICIÓN MONETARIA	\$0.00	\$0.00	\$0.00	\$0.00	\$0.00
RESULTADO POR TENENCIA DE ACTIVOS NO MONETARIOS	\$0.00	\$0.00	\$0.00	\$0.00	\$0.00
CIENDA PÚBLICA / PATRIMONIO NETO FINAL DE 2019	\$990,772,317.55	\$535,662,811.78	\$181,034,348.09	\$0.00	\$1,707,469,477.42
MBIOS EN LA HACIENDA PÚBLICA/PATRIMONIO CONTRIBUIDO NETO DE 2020	\$17,863,665.09	\$0.00	\$0.00	\$0.00	\$17,863,665.09
APORTACIONES	\$17,175,160.88	\$0.00	\$0.00	\$0.00	\$17,175,160.88
DONACIONES DE CAPITAL	\$0.00	\$0.00	\$0.00	\$0.00	\$0.00
ACTUALIZACIÓN DE LA HACIENDA PÚBLICA/PATRIMONIO	\$688,504.21	\$0.00	\$0.00	\$0.00	\$688,504.21
RIACIONES DE LA HACIENDA PÚBLICA / PATRIMONIO GENERADO NETO DE 2020	\$0.00	\$183,498,558.42	-\$155,441,279.38	\$0.00	\$28,057,279.04
RESULTADOS DEL EJERCICIO (AHORRO/ DESAHORRO)	\$0.00	\$0.00	\$25,593,068.71	\$0.00	\$25,593,068.71
RESULTADOS DE EJERCICIOS ANTERIORES	\$0.00	\$183,498,558.42	-\$181,034,348.09	\$0.00	\$2,464,210.33
REVALÚOS	\$0.00	\$0.00	\$0.00	\$0.00	\$0.00
RESERVAS	\$0.00	\$0.00	\$0.00	\$0.00	\$0.00
IFICACIONES DE RESULTADOS DE EJERCICIOS ANTERIORES	\$0.00	\$0.00	\$0.00	\$0.00	\$0.00
MBIOS EN EL EXCESO O INSUFICIENCIA EN LA ACTUALIZACIÓN DE LA CIENDA PÚBLICA/ PATRIMONIO NETO DE 2020	\$0.00	\$0.00	\$0.00	\$0.00	\$0.00
RESULTADO POR POSICIÓN MONETARIA	\$0.00	\$0.00	\$0.00	\$0.00	\$0.00
RESULTADO POR TENENCIA DE ACTIVOS NO MONETARIOS	\$0.00	\$0.00	\$0.00	\$0.00	\$0.00
CIENDA PÚBLICA / PATRIMONIO NETO FINAL DE 2020	\$1,008,635,98...	\$719,161,370.20	\$25,593,068.71	\$0.00	\$1,753,390,421.55



**INSTITUTO DE PENSIONES DE LOS SERVIDORES PUBLICOS
COLIMA**

Estado de Cambios en la Situación Financiera

Del 01/ene./2020 Al 31/ene./2020

Usu: jacqueline

Rep: rptEstadoCambiosSituacionFinanciera

Fecha y hora de Impresión 08/sep./2020
02:26 p. m.

	<u>Origen</u>	<u>Aplicación</u>
ACTIVO		\$43,315,600.96
<u>ACTIVO CIRCULANTE</u>		
EFFECTIVO Y EQUIVALENTES		\$43,341,711.42
DERECHOS A RECIBIR EFFECTIVO O EQUIVALENTES		\$24,388,953.85
DERECHOS A RECIBIR BIENES O SERVICIOS		\$18,952,757.57
INVENTARIOS		
ALMACENES		
ESTIMACIÓN POR PÉRDIDA O DETERIORO DE ACTIVOS CIRCULANTES		
OTROS ACTIVOS CIRCULANTES		
<u>ACTIVO NO CIRCULANTE</u>	\$26,110.46	
INVERSIONES FINANCIERAS A LARGO PLAZO		
DERECHOS A RECIBIR EFFECTIVO O EQUIVALENTES A LARGO PLAZO	\$26,110.46	
BIENES INMUEBLES, INFRAESTRUCTURA Y CONSTRUCCIONES EN PROCESO		
BIENES MUEBLES		
ACTIVOS INTANGIBLES		
DEPRECIACIÓN, DETERIORO Y AMORTIZACIÓN ACUMULADA DE BIENES		
ACTIVOS DIFERIDOS		
ESTIMACIÓN POR PÉRDIDA O DETERIORO DE ACTIVOS NO CIRCULANTES		
OTROS ACTIVOS NO CIRCULANTES		
PASIVO		\$2,605,343.17
<u>PASIVO CIRCULANTE</u>		
CUENTAS POR PAGAR A CORTO PLAZO		\$2,605,343.17
DOCUMENTOS POR PAGAR A CORTO PLAZO		\$2,605,343.17
PORCIÓN A CORTO PLAZO DE LA DEUDA PÚBLICA A LARGO PLAZO		
TÍTULOS Y VALORES A CORTO PLAZO		
PASIVOS DIFERIDOS A CORTO PLAZO		
FONDOS Y BIENES DE TERCEROS EN GARANTÍA Y/O ADMINISTRACIÓN A CORTO PLAZO		
PROVISIONES A CORTO PLAZO		
OTROS PASIVOS A CORTO PLAZO		
<u>PASIVO NO CIRCULANTE</u>		
CUENTAS POR PAGAR A LARGO PLAZO		
DOCUMENTOS POR PAGAR A LARGO PLAZO		
DEUDA PÚBLICA A LARGO PLAZO		
PASIVOS DIFERIDOS A LARGO PLAZO		
FONDOS Y BIENES DE TERCEROS EN GARANTÍA Y/O ADMINISTRACIÓN A LARGO PLAZO		
PROVISIONES A LARGO PLAZO		
HACIENDA PÚBLICA/ PATRIMONIO	\$45,920,944.13	
<u>HACIENDA PÚBLICA/PATRIMONIO CONTRIBUIDO</u>	\$17,863,665.09	
APORTACIONES	\$17,175,160.88	
DONACIONES DE CAPITAL		
ACTUALIZACIÓN DE LA HACIENDA PÚBLICA/PATRIMONIO	\$688,504.21	
<u>HACIENDA PÚBLICA /PATRIMONIO GENERADO</u>	\$28,057,279.04	
RESULTADOS DEL EJERCICIO (AHORRO/ DESAHORRO)		\$155,441,279.38
RESULTADOS DE EJERCICIOS ANTERIORES	\$183,498,558.42	
REVALÚOS		
RESERVAS		
RECTIFICACIONES DE RESULTADOS DE EJERCICIOS ANTERIORES		
<u>EXCESO O INSUFICIENCIA EN LA ACTUALIZACIÓN DE LA HACIENDA PÚBLICA/ PATRIMONIO</u>		
RESULTADO POR POSICIÓN MONETARIA		
RESULTADO POR TENENCIA DE ACTIVOS NO MONETARIOS		



INSTITUTO DE PENSIONES DE LOS SERVIDORES PUBLICOS
COLIMA

Estado de Cambios en la Situación Financiera
Del 01/ene./2020 Al 31/ene./2020

Usu: jacqueline


Rep: rptEstadoCambiosSituacionFinanciera

Fecha y hora de Impresión 08/sep./2020 02:26 p. m.

Origen

Aplicación

"Bajo protesta de decir verdad declaramos que los Estados Financieros y sus notas, son razonablemente correctos y son responsabilidad del emisor".


MTRQ. HAMIN LEGASPI SOTO.
DIRECTOR GENERAL


C.P. ADALBERTO MENDOZA ANGUIANO
DIRECTOR DE FINANZAS



INSTITUTO DE PENSIONES DE LOS SERVIDORES PUBLICOS COLIMA

Estado de Flujos de Efectivo
Del 01/ene/2020 Al 31/ene./2020

Usu: jacqueline
Rep: rptEstadoFlujosEfectivo

Fecha y hora de Impresión 08/sep./2020
02:29 p. m.

Concepto	2020	2019
FLUJOS DE EFECTIVO DE LAS ACTIVIDADES DE OPERACIÓN		
ORIGEN		
	\$30,788,934.77	\$256,350,842.66
ENDEUDAMIENTO EXTERNO	\$0.00	\$0.00
IMPUESTOS	\$0.00	\$0.00
CUOTAS Y APORTACIONES DE SEGURIDAD SOCIAL	\$22,857,283.44	\$230,156,312.89
CONTRIBUCIONES DE MEJORAS	\$0.00	\$0.00
DERECHOS	\$9,000.00	\$0.00
PRODUCTOS	\$0.00	\$0.00
APROVECHAMIENTOS	\$0.00	\$25,124,643.38
INGRESOS POR VENTA DE BIENES Y PRESTACIÓN DE SERVICIOS	\$62,774.21	\$1,069,886.39
PARTICIPACIONES, APORTACIONES, CONVENIOS, INCENTIVOS DERIVADOS DE LA COLABORACIÓN FISCAL Y FONDOS DISTINTOS DE APORTACIONES	\$0.00	\$0.00
TRANSFERENCIAS, ASIGNACIONES, SUBSIDIOS Y SUBVENCIONES, Y PENSIONES Y JUBILACIONES	\$0.00	\$0.00
OTROS ORIGENES DE OPERACIÓN	\$7,859,877.12	\$0.00
APLICACIÓN	\$6,399,980.92	\$232,724,324.40
SERVICIOS PERSONALES	\$1,481,699.23	\$16,715,418.33
MATERIALES Y SUMINISTROS	\$10,096.24	\$12,791,866.60
SERVICIOS GENERALES	\$355,321.35	\$24,327,284.60
TRANSFERENCIAS INTERNAS Y ASIGNACIONES AL SECTOR PÚBLICO	\$0.00	\$0.00
TRANSFERENCIAS AL RESTO DEL SECTOR PÚBLICO	\$0.00	\$0.00
SUBSIDIOS Y SUBVENCIONES	\$0.00	\$0.00
AYUDAS SOCIALES	\$0.00	\$0.00
PENSIONES Y JUBILACIONES	\$4,552,864.10	\$14,136,678.29
TRANSFERENCIAS A FIDEICOMISOS, MANDATOS Y OTROS ANÁLOGOS	\$0.00	\$0.00
TRANSFERENCIAS A LA SEGURIDAD SOCIAL	\$0.00	\$0.00
DONATIVOS	\$0.00	\$0.00
TRANSFERENCIAS AL EXTERIOR	\$0.00	\$0.00
PARTICIPACIONES	\$0.00	\$0.00
APORTACIONES	\$0.00	\$0.00
CONVENIOS	\$0.00	\$0.00
OTRAS APLICACIONES DE OPERACIÓN	\$0.00	\$164,753,076.58
FLUJOS NETOS DE EFECTIVO POR ACTIVIDADES DE OPERACIÓN	\$24,388,953.85	\$23,626,518.26
FLUJOS DE EFECTIVO DE LAS ACTIVIDADES DE INVERSIÓN		
ORIGEN	\$0.00	\$0.00
BIENES INMUEBLES, INFRAESTRUCTURA Y CONSTRUCCIONES EN PROCESO	\$0.00	\$0.00
BIENES MUEBLES	\$0.00	\$0.00
OTROS ORIGENES DE INVERSIÓN	\$0.00	\$0.00
APLICACIÓN	\$0.00	\$1,013,811.16
BIENES INMUEBLES, INFRAESTRUCTURA Y CONSTRUCCIONES EN PROCESO	\$0.00	\$0.00
BIENES MUEBLES	\$0.00	\$933,952.07
OTRAS APLICACIONES DE INVERSIÓN	\$0.00	\$79,859.09
FLUJOS NETOS DE EFECTIVO POR ACTIVIDADES DE INVERSIÓN	\$0.00	-\$1,013,811.16
FLUJO DE EFECTIVO DE LAS ACTIVIDADES DE FINANCIAMIENTO		
ORIGEN	\$0.00	\$0.00
ENDEUDAMIENTO NETO	\$0.00	\$0.00
INTERNO	\$0.00	\$0.00
EXTERNO	\$0.00	\$0.00
OTROS ORIGENES DE FINANCIAMIENTO	\$0.00	\$0.00
APLICACIÓN	\$0.00	\$0.00
SERVICIOS DE LA DEUDA	\$0.00	\$0.00
INTERNO	\$0.00	\$0.00
EXTERNO	\$0.00	\$0.00
OTRAS APLICACIONES DE FINANCIAMIENTO	\$0.00	\$0.00



INSTITUTO DE PENSIONES DE LOS SERVIDORES PUBLICOS COLIMA

Estado de Flujos de Efectivo
Del 01/ene/2020 Al 31/ene./2020

Usu: jacqueline
Rep: rptEstadoFlujosEfectivo

Fecha y hora de Impresión | 08/sep./2020
02:29 p. m.

Concepto	2020	2019
INCREMENTO/DISMINUCIÓN NETA EN EL EFECTIVO Y EQUIVALENTES AL EFECTIVO	\$24,388,953.85	\$22,612,707.10
EFFECTIVO Y EQUIVALENTES AL EFECTIVO AL INICIO DEL EJERCICIO	\$62,357,431.37	\$39,058,659.87
EFFECTIVO Y EQUIVALENTES AL EFECTIVO AL FINAL DEL EJERCICIO	\$86,746,385.22	\$61,671,366.97



INSTITUTO DE PENSIONES DE LOS SERVIDORES PUBLICOS DEL ESTADO DE COLIMA

COLIMA
Estado Analítico del Activo
Del 01/ene./2020 al 31/ene./2020

Usu: jacqueline
Rep: rptEstadoAnaliticoDeActivosYPasivos_R

Fecha y hora de impresión
08/sep./2020
02:38 p. m.

Concepto	Saldo Inicial 1	Cargos del periodo 2	Abonos del periodo 3	Saldo Final 4(1+2-3)	Variación del Periodo (4-1)
ACTIVO	\$1,775,832,188.37	\$141,768,732.75	\$98,453,131.79	\$1,819,147,78...	\$43,315,600.96
ACTIVO CIRCULANTE	\$1,733,881,039.93	\$141,641,120.35	\$98,299,408.93	\$1,777,222,75...	\$43,341,711.42
EFFECTIVO Y EQUIVALENTES	\$62,357,431.37	\$41,422,671.28	\$17,033,717.43	\$86,746,385.22	\$24,388,953.85
DERECHOS A RECIBIR EFECTIVO O EQUIVALENTES	\$1,671,523,608.56	\$100,218,449.07	\$81,265,691.50	\$1,690,476,36...	\$18,952,757.57
DERECHOS A RECIBIR BIENES O SERVICIOS	\$0.00	\$0.00	\$0.00	\$0.00	\$0.00
INVENTARIOS	\$0.00	\$0.00	\$0.00	\$0.00	\$0.00
ALMACENES	\$0.00	\$0.00	\$0.00	\$0.00	\$0.00
ESTIMACIÓN POR PÉRDIDA O DETERIORO DE ACTIVOS CIRCULANTES	\$0.00	\$0.00	\$0.00	\$0.00	\$0.00
OTROS ACTIVOS CIRCULANTES	\$0.00	\$0.00	\$0.00	\$0.00	\$0.00
ACTIVO NO CIRCULANTE	\$41,951,148.44	\$127,612.40	\$153,722.86	\$41,925,037.98	-\$26,110.46
INVERSIONES FINANCIERAS A LARGO PLAZO	\$0.00	\$0.00	\$0.00	\$0.00	\$0.00
DERECHOS A RECIBIR EFECTIVO O EQUIVALENTES A LARGO PLAZO	\$39,813,188.29	\$127,612.40	\$153,722.86	\$39,787,077.83	-\$26,110.46
BIENES INMUEBLES, INFRAESTRUCTURA Y CONSTRUCCIONES EN PROCESO	\$0.00	\$0.00	\$0.00	\$0.00	\$0.00
BIENES MUEBLES	\$1,723,299.93	\$0.00	\$0.00	\$1,723,299.93	\$0.00
ACTIVOS INTANGIBLES	\$414,660.22	\$0.00	\$0.00	\$414,660.22	\$0.00
DEPRECIACIÓN, DETERIORO Y AMORTIZACIÓN ACUMULADA DE BIENES	\$0.00	\$0.00	\$0.00	\$0.00	\$0.00
ACTIVOS DIFERIDOS	\$0.00	\$0.00	\$0.00	\$0.00	\$0.00
ESTIMACIÓN POR PÉRDIDA O DETERIORO DE ACTIVOS NO CIRCULANTES	\$0.00	\$0.00	\$0.00	\$0.00	\$0.00
OTROS ACTIVOS NO CIRCULANTES	\$0.00	\$0.00	\$0.00	\$0.00	\$0.00



INSTITUTO DE PENSIONES DE LOS SERVIDORES PUBLICOS DEL ESTADO DE COLIMA

Estado Analítico de la Deuda y Otros Pasivos
Del 01/ene./2020 Al 31/ene./2020

Fecha y hora de Impresión | 08/sep./2020
02:40 p. m.

Usu: jacqueime
Rep: rptEstadoAnaliticoDeudaYPasivos

Denominación de las Deudas	Moneda de Contratación	Institución o País Acreedor	Saldo Inicial del Periodo	Saldo Final del Periodo
DEUDA PÚBLICA				
Corto Plazo				
Deuda Interna				
Instituciones de Crédito	Peso	México	\$0.00	\$0.00
Títulos y Valores	Peso	México	\$0.00	\$0.00
Arrendamientos Financieros	Peso	México	\$0.00	\$0.00
Deuda Externa				
Organismos Financieros Internacionales	Peso	México	\$0.00	\$0.00
Deuda Bilateral	Peso	México	\$0.00	\$0.00
Títulos y Valores	Peso	México	\$0.00	\$0.00
Arrendamientos Financieros	Peso	México	\$0.00	\$0.00
Subtotal Corto Plazo	Peso	México	\$0.00	\$0.00
Largo Plazo				
Deuda Interna				
Instituciones de Crédito	Peso	México	\$0.00	\$0.00
Títulos y Valores	Peso	México	\$0.00	\$0.00
Arrendamientos Financieros	Peso	México	\$0.00	\$0.00
Deuda Externa				
Organismos Financieros Internacionales	Peso	México	\$0.00	\$0.00
Deuda Bilateral	Peso	México	\$0.00	\$0.00
Títulos y Valores	Peso	México	\$0.00	\$0.00
Arrendamientos Financieros	Peso	México	\$0.00	\$0.00
Subtotal Largo Plazo	Peso	México	\$0.00	\$0.00
Otros Pasivos				
Total Deuda y Otros Pasivos	Peso	México	\$68,362,710.95	\$65,757,367.78
	Peso	México	\$68,362,710.95	\$65,757,367.78



**INSTITUTO DE PENSIONES DE LOS SERVIDORES PUBLICOS
COLIMA**

**Informe de Pasivos Contingentes
al 31/ene./2020**

Usu: jacqueline
Rep: rptPasivosContingentes

Fecha y hora de Impresión | 08/sep./2020
02:42 p. m.

"En Cumplimiento a lo dispuesto en los artículos 46, Fracción I, Inciso f), y 52 de la Ley General de Contabilidad Gubernamental y de conformidad con lo establecido en el Capítulo VII, Numeral, II, Inciso h) del Manual de Contabilidad Gubernamental emitido por el CONAC, el Ente Público informa lo siguiente:"

SIN INFORMACION QUE
REVELAR



INSTITUTO DE PENSIONES DE LOS SERVIDORES PUBLICOS DEL ESTADO DE COLIMA COLIMA

Conciliación entre los Ingresos Presupuestarios y Contables
Correspondiente Del 01/ene./2020 al 31/ene./2020

Usu: jacqueline
Rep: rptConciliacionPresupuestal

Fecha y hora de Impresión | 08/sep./2020
02:59 p. m.

.-TOTAL DE INGRESOS PRESUPUESTARIOS		\$22,929,057.65
.MÁS INGRESOS CONTABLES NO PRESUPUESTARIOS		
1 INGRESOS FINANCIEROS		\$10,849,526.40
2 INCREMENTO POR VARIACIÓN DE INVENTARIOS		\$0.00
3 DISMINUCIÓN DEL EXCESO DE ESTIMACIONES POR PÉRDIDA O DETERIORO U OBSOLESCENCIA		\$0.00
4 DISMINUCIÓN DEL EXCESO DE PROVISIONES		\$0.00
5 OTROS INGRESOS Y BENEFICIOS VARIOS		\$0.00
6 OTROS INGRESOS CONTABLES NO PRESUPUESTARIOS		\$0.00
.MENOS INGRESOS PRESUPUESTARIOS NO CONTABLES		
1 APROVECHAMIENTOS PATRIMONIALES		\$0.00
2 INGRESOS DERIVADOS DE FINANCIAMIENTOS		\$0.00
3 OTROS INGRESOS PRESUPUESTARIOS NO CONTABLES		\$0.00
TOTAL DE INGRESOS CONTABLES		\$33,778,584.05



INSTITUTO DE PENSIONES DE LOS SERVIDORES PUBLICOS DEL ESTADO DE COLIMA

COLIMA

Conciliación entre los Egresos Presupuestarios y los Gastos Contables
Correspondiente Del 01/ene./2020 al 31/ene./2020

Fecha y hora de Impresión | 08/sep./2020
02:59 p. m.

Usu: jacqueline
Rep: rptConciliacionPresupuestal

.-TOTAL DE EGRESOS PRESUPUESTARIOS		\$8,185,515.34
MENOS EGRESOS PRESUPUESTARIOS NO CONTABLES		
1	MATERIAS PRIMAS Y MATERIALES DE PRODUCCIÓN Y COMERCIALIZACIÓN	\$0.00
2	MATERIALES Y SUMINISTROS	\$0.00
3	MOBILIARIO Y EQUIPO DE ADMINISTRACIÓN	\$0.00
4	MOBILIARIO Y EQUIPO EDUCACIONAL Y RECREATIVO	\$0.00
5	EQUIPO E INSTRUMENTAL MÉDICO Y DE LABORATORIO	\$0.00
6	VEHÍCULOS Y EQUIPO DE TRANSPORTE	\$0.00
7	EQUIPO DE DEFENSA Y SEGURIDAD	\$0.00
8	MAQUINARIA, OTROS EQUIPOS Y HERRAMIENTAS	\$0.00
9	ACTIVOS BIOLÓGICOS	\$0.00
10	BIENES INMUEBLES	\$0.00
11	ACTIVOS INTANGIBLES	\$0.00
12	OBRA PÚBLICA EN BIENES DE DOMINIO PÚBLICO	\$0.00
13	OBRA PÚBLICA EN BIENES PROPIOS	\$0.00
14	ACCIONES Y PARTICIPACIONES DE CAPITAL	\$0.00
15	COMPRA DE TÍTULOS Y VALORES	\$0.00
16	CONCESIÓN DE PRÉSTAMOS	\$0.00
17	INVERSIONES EN FIDEICOMISOS, MANDATOS Y OTROS ANÁLOGOS	\$0.00
18	PROVISIONES PARA CONTINGENCIAS Y OTRAS EROGACIONES ESPECIALES	\$0.00
19	AMORTIZACIÓN DE LA DEUDA PÚBLICA	\$0.00
20	ADEUDOS DE EJERCICIOS FISCALES ANTERIORES (ADEFAS)	\$0.00
21	OTROS EGRESOS PRESUPUESTARIOS NO CONTABLES	\$0.00
MÁS GASTOS CONTABLES NO PRESUPUESTARIOS		
1	ESTIMACIONES, DEPRECIACIONES, DETERIOROS, OBSOLESCENCIA Y AMORTIZACIONES	\$0.00
2	PROVISIONES	\$0.00
3	DISMINUCIÓN DE INVENTARIOS	\$0.00
4	AUMENTO POR INSUFICIENCIA DE ESTIMACIONES POR PÉRDIDA O DETERIORO U OBSOLESCENCIA	\$0.00
5	AUMENTO POR INSUFICIENCIA DE PROVISIONES	\$0.00
6	OTROS GASTOS	\$0.00



INSTITUTO DE PENSIONES DE LOS SERVIDORES PUBLICOS DEL ESTADO DE COLIMA COLIMA

Conciliación entre los Egresos Presupuestarios y los Gastos Contables
Correspondiente Del 01/ene./2020 al 31/ene./2020

Usr: jacqueline Fecha y hora de Impresión: 08/sep./2020 02:59 p. m.
Rep: rptConciliacionPresupuestal

7 OTROS GASTOS CONTABLES NO PRESUPUESTARIOS	\$0.00
TOTAL DE GASTOS CONTABLES	\$8,185,515.34



INSTITUTO DE PENSIONES DE LOS SERVIDORES PUBLICOS DEL ESTADO DE COLIMA

COLIMA

Balanza de Comprobación del 01/ene./2020 al 31/ene./2020

Cuentas de Mayor con saldo y/o movimientos. (De la cuenta: 1000 a la 9000)

Usr: jacqueline
Rep: rptBalanzaComprobacion

Fecha y hora de Impresión | 08/sep./2020
02:52 p. m.

Nat.	Cuenta	Nombre de la cuenta	SALDO ANTERIOR		MOVIMIENTOS		SALDO ACTUAL	
			DEUDOR	ACREEDOR	DEUDOR	ACREEDOR	DEUDOR	ACREEDOR
D	1112	BANCOS/TESORERÍA	\$51,699,440.77	\$0.00	\$41,359,897.07	\$17,033,717.43	\$76,025,620.41	\$0.00
D	1114	INVERSIONES TEMPORALES (HASTA 3 MESES)	\$10,657,990.60	\$0.00	\$62,774.21	\$0.00	\$10,720,764.81	\$0.00
D	1122	CUENTAS POR COBRAR A CORTO PLAZO	\$1,199,056,818.05	\$0.00	\$44,009,875.04	\$56,308,397.61	\$1,186,758,295.48	\$0.00
D	1123	DEUDORES DIVERSOS POR COBRAR A CORTO PLAZO	\$205,094.01	\$0.00	\$0.00	\$0.00	\$205,094.01	\$0.00
D	1124	INGRESOS POR RECUPERAR A CORTO PLAZO	\$469,519,807.73	\$0.00	\$56,207,574.03	\$24,956,293.89	\$500,771,087.87	\$0.00
D	1125	DEUDORES POR ANTICIPOS DE LA TESORERÍA A CORTO PLAZO	\$4,544.62	\$0.00	\$1,000.00	\$1,000.00	\$4,544.62	\$0.00
D	1129	OTROS DERECHOS A RECIBIR EFECTIVO O EQUIVALENTES A CORTO PLAZO	\$2,737,344.15	\$0.00	\$0.00	\$0.00	\$2,737,344.15	\$0.00
D	1221	DOCUMENTOS POR COBRAR A LARGO PLAZO	\$39,813,188.29	\$0.00	\$127,612.40	\$153,722.86	\$39,787,077.83	\$0.00
D	1241	MOBILIARIO Y EQUIPO DE ADMINISTRACIÓN	\$1,256,926.24	\$0.00	\$0.00	\$0.00	\$1,256,926.24	\$0.00
D	1242	MOBILIARIO Y EQUIPO EDUCACIONAL Y RECREATIVO	\$39,834.69	\$0.00	\$0.00	\$0.00	\$39,834.69	\$0.00
D	1244	VEHÍCULOS Y EQUIPO DE TRANSPORTE	\$426,539.00	\$0.00	\$0.00	\$0.00	\$426,539.00	\$0.00
D	1251	SOFTWARE	\$334,801.13	\$0.00	\$0.00	\$0.00	\$334,801.13	\$0.00
D	1254	LICENCIAS	\$79,859.09	\$0.00	\$0.00	\$0.00	\$79,859.09	\$0.00
A	2111	SERVICIOS PERSONALES POR PAGAR A CORTO PLAZO	\$0.00	\$0.00	\$1,481,699.23	\$1,481,699.23	\$0.00	\$0.00
A	2112	PROVEEDORES POR PAGAR A CORTO PLAZO	\$0.00	\$45,115,694.69	\$3,851,762.55	\$2,095,787.01	\$0.00	\$43,359,719.15
A	2115	TRANSFERENCIAS OTORGADAS POR PAGAR A CORTO PLAZO	\$0.00	\$0.00	\$4,552,864.10	\$4,552,864.10	\$0.00	\$0.00
A	2117	RETENCIONES Y CONTRIBUCIONES POR PAGAR A CORTO PLAZO	\$0.00	\$2,966,783.95	\$1,566,434.19	\$719,066.56	\$0.00	\$2,117,416.32
A	2119	OTRAS CUENTAS POR PAGAR A CORTO PLAZO	\$0.00	\$137,864.74	\$0.00	\$0.00	\$0.00	\$137,864.74
A	2151	INGRESOS COBRADOS POR ADELANTADO A CORTO PLAZO	\$0.00	\$20,906,807.01	\$0.00	\$0.00	\$0.00	\$20,906,807.01
A	2161	FONDOS EN GARANTÍA A CORTO PLAZO	\$0.00	-\$764,439.44	\$0.00	\$0.00	\$0.00	-\$764,439.44
A	3110	APORTACIONES	\$0.00	\$855,204,186.94	\$1,504,293.96	\$18,679,454.84	\$0.00	\$872,379,347.82
A	3120	DONACIONES DE CAPITAL	\$0.00	\$16,229,415.40	\$0.00	\$0.00	\$0.00	\$16,229,415.40
A	3130	ACTUALIZACIÓN DE LA HACIENDA PÚBLICA/PATRIMONIO	\$0.00	\$119,338,715.21	\$0.00	\$688,504.21	\$0.00	\$120,027,219.42
A	3210	RESULTADOS DEL EJERCICIO (AHORRO/DESAHORRO)	\$0.00	\$0.00	\$0.00	\$0.00	\$0.00	\$0.00
A	3220	RESULTADOS DE EJERCICIOS ANTERIORES	\$0.00	\$716,697,159.87	\$365,265.67	\$2,829,476.00	\$0.00	\$719,161,370.20
A	4129	OTRAS CUOTAS Y APORTACIONES PARA LA SEGURIDAD SOCIAL	\$0.00	\$0.00	\$0.00	\$22,857,283.44	\$0.00	\$22,857,283.44
A	4149	OTROS DERECHOS	\$0.00	\$0.00	\$0.00	\$9,000.00	\$0.00	\$9,000.00
A	4310	INGRESOS FINANCIEROS	\$0.00	\$0.00	\$0.00	\$364,899.88	\$0.00	\$364,899.88
A	4319	OTROS INGRESOS FINANCIEROS	\$0.00	\$0.00	\$0.00	\$10,484,636.52	\$0.00	\$10,484,636.52
A	4399	OTROS INGRESOS Y BENEFICIOS VARIOS	\$0.00	\$0.00	\$0.00	\$62,774.21	\$0.00	\$62,774.21
D	5111	REMUNERACIONES AL PERSONAL DE CARÁCTER PERMANENTE	\$0.00	\$0.00	\$720,516.45	\$0.00	\$720,516.45	\$0.00
D	5113	REMUNERACIONES ADICIONALES Y ESPECIALES	\$0.00	\$0.00	\$666,596.66	\$0.00	\$666,596.66	\$0.00
D	5114	SEGURIDAD SOCIAL	\$0.00	\$0.00	\$94,586.12	\$0.00	\$94,586.12	\$0.00
D	5121	MATERIALES DE ADMINISTRACIÓN, EMISIÓN DE DOCUMENTOS Y ARTÍCULOS OFICIALES	\$0.00	\$0.00	\$10,096.24	\$0.00	\$10,096.24	\$0.00
D	5125	PRODUCTOS QUÍMICOS, FARMACÉUTICOS Y DE LABORATORIO	\$0.00	\$0.00	\$1,193,595.90	\$0.00	\$1,193,595.90	\$0.00
D	5131	SERVICIOS BÁSICOS	\$0.00	\$0.00	\$4,381.00	\$0.00	\$4,381.00	\$0.00
D	5132	SERVICIOS DE ARRENDAMIENTO	\$0.00	\$0.00	\$11,607.74	\$0.00	\$11,607.74	\$0.00
D	5133	SERVICIOS PROFESIONALES, CIENTÍFICOS Y TÉCNICOS Y OTROS SERVICIOS	\$0.00	\$0.00	\$726,166.33	\$0.00	\$726,166.33	\$0.00
D	5134	SERVICIOS FINANCIEROS, BANCARIOS Y COMERCIALES	\$0.00	\$0.00	\$149,359.80	\$0.00	\$149,359.80	\$0.00



INSTITUTO DE PENSIONES DE LOS SERVIDORES PUBLICOS DEL ESTADO DE COLIMA

Balanza de Comprobación del 01/ene./2020 al 31/ene./2020
Cuentas de Mayor con saldo y/o movimientos. (De la cuenta: 1000 a la 9000)

Fecha y hora de Impresión: 08/sep./2020 02:52 p. m.

Usu: jacqueline
Rep: rptBalanzaComprobacion

Nat.	Cuenta	Nombre de la cuenta	SALDO ANTERIOR		MOVIMIENTOS		SALDO ACTUAL	
			DEUDOR	ACREEDOR	DEUDOR	ACREEDOR	DEUDOR	ACREEDOR
D	5135	SERVICIOS DE INSTALACIÓN, REPARACIÓN, MANTENIMIENTO Y CONSERVACIÓN	\$0.00	\$0.00	\$580.00	\$0.00	\$580.00	\$0.00
D	5138	SERVICIOS OFICIALES	\$0.00	\$0.00	\$973.00	\$0.00	\$973.00	\$0.00
D	5139	OTROS SERVICIOS GENERALES	\$0.00	\$0.00	\$54,192.00	\$0.00	\$54,192.00	\$0.00
D	5252	JUBILACIONES	\$0.00	\$0.00	\$4,552,864.10	\$0.00	\$4,552,864.10	\$0.00
D	8110	LEY DE INGRESOS ESTIMADA	\$0.00	\$0.00	\$100,674,530.01	\$0.00	\$100,674,530.01	\$0.00
A	8120	LEY DE INGRESOS POR EJECUTAR	\$0.00	\$0.00	\$22,929,057.65	\$100,674,530.01	\$0.00	\$77,745,472.36
A	8140	LEY DE INGRESOS DEVENGADA	\$0.00	\$0.00	\$22,929,057.65	\$22,929,057.65	\$0.00	\$0.00
A	8150	LEY DE INGRESOS RECAUDADA	\$0.00	\$0.00	\$0.00	\$22,929,057.65	\$0.00	\$22,929,057.65
A	8210	PRESUPUESTO DE EGRESOS APROBADO	\$0.00	\$0.00	\$0.00	\$100,674,530.01	\$0.00	\$100,674,530.01
D	8220	PRESUPUESTO DE EGRESOS POR EJERCER	\$0.00	\$0.00	\$104,658,280.01	\$8,437,983.34	\$96,220,296.67	\$0.00
A	8230	MODIFICACIONES AL PRESUPUESTO DE EGRESOS APROBADO	\$0.00	\$0.00	\$60,000.00	\$3,983,750.00	\$0.00	\$3,923,750.00
D	8240	PRESUPUESTO DE EGRESOS COMPROMETIDO	\$0.00	\$0.00	\$8,377,983.34	\$8,185,515.34	\$192,468.00	\$0.00
D	8250	PRESUPUESTO DE EGRESOS DEVENGADO	\$0.00	\$0.00	\$8,185,515.34	\$6,399,980.92	\$1,785,534.42	\$0.00
D	8260	PRESUPUESTO DE EGRESOS EJERCIDO	\$0.00	\$0.00	\$6,399,980.92	\$6,399,980.92	\$0.00	\$0.00
D	8270	PRESUPUESTO DE EGRESOS PAGADO	\$0.00	\$0.00	\$6,399,980.92	\$0.00	\$6,399,980.92	\$0.00
Sumas =>			\$1,775,832,188.37	\$1,775,832,188.37	\$443,892,953.63	\$443,892,953.63	\$2,032,606,114.69	\$2,032,606,114.69

MTR. HAMIN LEGASPI SOTO.
DIRECTOR GENERAL

C.P. ADALBERTO MENDOZA ANGUIANO
DIRECTOR DE FINANZAS



INFORMACIÓN PRESUPUESTARIA

- **ESTADO ANALÍTICO DE INGRESOS**
- **ESTADO ANALÍTICO DEL EJERCICIO DEL PRESUPUESTO**
 - **1) POR OBJETO DEL GASTO**
 - **2) POR TIPO DE GASTO**
 - **3) ADMINISTRATIVA**
 - **4) FUNCIONAL**
 - **5) GASTO POR CATEGORÍA PROGRAMÁTICA**
 - **6) ENDEUDAMIENTO NETO**
 - **7) INTERESES DE LA DEUDA**
 - **8) INDICADORES DE POSTURA FISCAL**



INSTITUTO DE PENSIONES DE LOS SERVIDORES PUBLICOS DEL ESTADO DE COLIMA

Estado Analítico de Ingresos Del 01/ene./2020 Al 31/ene./2020

Fecha y hora de Impresión 09/sep./2020 11:51 a. m.

jacqueline
p:\ptEstadoPresupuestingresosRB_CP_2019

Rubro de Ingreso	Ingreso					Diferencia (6=5-4)
	Estimado (1)	Ampliaciones y Reducciones (2)	Modificado (3=1+2)	Devengados (4)	Recaudado (5)	
IMPUESTOS	\$0.00	\$0.00	\$0.00	\$0.00	\$0.00	0.00
CUOTAS Y APORTACIONES DE SEGURIDAD SOCIAL	\$100,674,530.01	\$0.00	\$100,674,530.01	\$22,857,283.44	\$22,857,283.44	-77,817,246.57
CONTRIBUCIONES DE MEJORAS	\$0.00	\$0.00	\$0.00	\$0.00	\$0.00	0.00
DERECHOS	\$0.00	\$0.00	\$0.00	\$9,000.00	\$9,000.00	9,000.00
PRODUCTOS	\$0.00	\$0.00	\$0.00	\$0.00	\$0.00	0.00
PROVECHAMIENTOS	\$0.00	\$0.00	\$0.00	\$0.00	\$0.00	0.00
INGRESOS POR VENTA DE BIENES, PRESTACIÓN DE SERVICIOS	\$0.00	\$0.00	\$0.00	\$62,774.21	\$62,774.21	62,774.21
PARTICIPACIONES, APORTACIONES, CONVENIOS, INCENTIVOS	\$0.00	\$0.00	\$0.00	\$0.00	\$0.00	0.00
TRANSFERENCIAS, ASIGNACIONES, SUBSIDIOS Y SUBVENCIÓN	\$0.00	\$0.00	\$0.00	\$0.00	\$0.00	0.00
INGRESOS DERIVADOS DE FINANCIAMIENTOS	\$0.00	\$0.00	\$0.00	\$0.00	\$0.00	0.00
Total	\$100,674,530.01	\$0.00	\$100,674,530.01	\$22,929,057.65	\$22,929,057.65	-77,745,472.36

Estado Analítico de Ingresos por Fuente de Financiamiento	Ingreso					Diferencia (6=5-4)
	Estimado (1)	Ampliaciones (Reducciones) (2)	Modificado (3=1+2)	Devengados (4)	Recaudado (5)	
Ingresos Excedentes						
Ingresos del Poder Ejecutivo Federal o Estatal y Municipios						
IMPUESTOS	\$0.00	\$0.00	\$0.00	\$0.00	\$0.00	0.00
CUOTAS Y APORTACIONES DE SEGURIDAD SOCIAL	\$0.00	\$0.00	\$0.00	\$0.00	\$0.00	0.00
CONTRIBUCIONES DE MEJORAS	\$0.00	\$0.00	\$0.00	\$0.00	\$0.00	0.00
DERECHOS	\$0.00	\$0.00	\$0.00	\$9,000.00	\$9,000.00	9,000.00
PRODUCTOS	\$0.00	\$0.00	\$0.00	\$0.00	\$0.00	0.00
PROVECHAMIENTOS	\$0.00	\$0.00	\$0.00	\$0.00	\$0.00	0.00
PARTICIPACIONES, APORTACIONES, CONVENIOS, INCENTIVOS	\$0.00	\$0.00	\$0.00	\$0.00	\$0.00	0.00
TRANSFERENCIAS, ASIGNACIONES, SUBSIDIOS Y SUBVENCIÓN	\$0.00	\$0.00	\$0.00	\$0.00	\$0.00	0.00
Ingresos de los Entes Públicos de los Poderes Legislativo y Judicial, de los Órganos Autónomos Sector Paraestatal o Paramunicipal, así como de las Empresas Productivas del Estado						
CUOTAS Y APORTACIONES DE SEGURIDAD SOCIAL	\$100,674,530.01	\$0.00	\$100,674,530.01	\$22,857,283.44	\$22,857,283.44	-77,817,246.57
PRODUCTOS	\$0.00	\$0.00	\$0.00	\$0.00	\$0.00	0.00
INGRESOS POR VENTA DE BIENES, PRESTACIÓN DE SERVICIO	\$0.00	\$0.00	\$0.00	\$62,774.21	\$62,774.21	62,774.21
TRANSFERENCIAS, ASIGNACIONES, SUBSIDIOS Y SUBVENCIÓN	\$0.00	\$0.00	\$0.00	\$0.00	\$0.00	0.00
Ingresos Derivados de Financiamiento						
INGRESOS DERIVADOS DE FINANCIAMIENTOS	\$0.00	\$0.00	\$0.00	\$0.00	\$0.00	0.00
Total	\$100,674,530.01	\$0.00	\$100,674,530.01	\$22,929,057.65	\$22,929,057.65	-77,745,472.36



INSTITUTO DE PENSIONES DE LOS SERVIDORES PÚBLICOS DEL ESTADO DE COLIMA

Estado Analítico del Ejercicio del Presupuesto de Egresos Clasificación por Objeto del Gasto (Capítulo y Concepto)

Fecha y hora de Impresión | 09/sep./2020 | 11:55 a. m.

jacqueline
rptEstadoPresupuestoEgresos_CP_CTO

Concepto	Egresos						Subejercicio
	Aprobado	Ampliaciones / (Reducciones)	Modificado	Devengado	Pagado		
	1	2	3=(1+2)	4	5	6 = (3 - 4)	
SVICIOS PERSONALES	\$21,386,010.01	\$0.00	\$21,386,010.01	\$1,481,699.23	\$1,481,699.23	\$19,904,310.78	
UNERACIONES AL PERSONAL DE CARÁCTER PERMANENTE	\$7,363,668.32	\$0.00	\$7,363,668.32	\$720,516.45	\$720,516.45	\$6,643,151.87	
UNERACIONES AL PERSONAL DE CARÁCTER TRANSITORIO	\$0.00	\$0.00	\$0.00	\$0.00	\$0.00	\$0.00	
UNERACIONES ADICIONALES Y ESPECIALES	\$9,226,903.31	\$0.00	\$9,226,903.31	\$666,596.66	\$666,596.66	\$8,560,306.65	
LIBERTAD SOCIAL	\$998,123.03	\$0.00	\$998,123.03	\$94,586.12	\$94,586.12	\$903,536.91	
PRESTACIONES SOCIALES Y ECONÓMICAS	\$3,712,315.35	\$0.00	\$3,712,315.35	\$0.00	\$0.00	\$3,712,315.35	
VISIONES	\$85,000.00	\$0.00	\$85,000.00	\$0.00	\$0.00	\$85,000.00	
PRESTACIONES A SERVIDORES PÚBLICOS	\$0.00	\$0.00	\$0.00	\$0.00	\$0.00	\$0.00	
MATERIALES Y SUMINISTROS	\$32,195,009.00	\$0.00	\$32,195,009.00	\$1,203,692.14	\$1,203,692.14	\$30,991,316.86	
MATERIALES DE ADMINISTRACIÓN, EMISIÓN DE DOCUMENTOS	\$529,300.00	\$0.00	\$529,300.00	\$10,096.24	\$10,096.24	\$519,203.76	
IMPRESIONES Y UTENSILIOS	\$5,000.00	\$0.00	\$5,000.00	\$0.00	\$0.00	\$5,000.00	
MATERIAS PRIMAS Y MATERIALES DE PRODUCCIÓN Y COMERCIALES	\$0.00	\$0.00	\$0.00	\$0.00	\$0.00	\$0.00	
MATERIALES Y ARTÍCULOS DE CONSTRUCCIÓN Y DE REPARACIÓN	\$100.00	\$0.00	\$100.00	\$0.00	\$0.00	\$100.00	
PRODUCTOS QUÍMICOS, FARMACÉUTICOS Y DE LABORATORIO	\$31,465,009.00	\$0.00	\$31,465,009.00	\$1,193,595.90	\$1,193,595.90	\$30,271,413.10	
ABUSIVOS, LUBRICANTES Y ADITIVOS	\$60,000.00	\$0.00	\$60,000.00	\$0.00	\$0.00	\$60,000.00	
PAPEL, BLANCOS, PRENDAS DE PROTECCIÓN Y ARTÍCULOS	\$87,100.00	\$0.00	\$87,100.00	\$0.00	\$0.00	\$87,100.00	
MATERIALES Y SUMINISTROS PARA SEGURIDAD	\$0.00	\$0.00	\$0.00	\$0.00	\$0.00	\$0.00	
RAMANTAS, REFACCIONES Y ACCESORIOS MENORES	\$48,500.00	\$0.00	\$48,500.00	\$0.00	\$0.00	\$48,500.00	
SVICIOS GENERALES	\$41,067,510.00	\$0.00	\$41,067,510.00	\$947,259.87	\$355,321.35	\$40,120,250.13	
SVICIOS BÁSICOS	\$453,500.00	\$0.00	\$453,500.00	\$4,381.00	\$4,381.00	\$449,119.00	
SVICIOS DE ARRENDAMIENTO	\$310,000.00	\$0.00	\$310,000.00	\$11,607.74	\$11,607.74	\$298,392.26	
SVICIOS PROFESIONALES, CIENTÍFICOS, TÉCNICOS Y OTROS	\$38,320,010.00	\$0.00	\$38,320,010.00	\$726,166.33	\$134,227.81	\$37,593,843.67	
SVICIOS FINANCIEROS, BANCARIOS Y COMERCIALES	\$1,220,000.00	-\$50,000.00	\$1,170,000.00	\$149,359.80	\$149,359.80	\$1,020,640.20	
SVICIOS DE INSTALACIÓN, REPARACIÓN, MANTENIMIENTO	\$208,000.00	\$50,000.00	\$258,000.00	\$580.00	\$580.00	\$257,420.00	
SVICIOS DE COMUNICACIÓN SOCIAL Y PUBLICIDAD	\$0.00	\$0.00	\$0.00	\$0.00	\$0.00	\$0.00	
SVICIOS DE TRASLADOS Y VIÁTICOS	\$215,000.00	\$0.00	\$215,000.00	\$0.00	\$0.00	\$215,000.00	
SVICIOS OFICIALES	\$35,000.00	\$0.00	\$35,000.00	\$973.00	\$973.00	\$34,027.00	
SVICIOS GENERALES	\$306,000.00	\$0.00	\$306,000.00	\$54,192.00	\$54,192.00	\$251,808.00	
TRANSFERENCIAS, ASIGNACIONES, SUBSIDIOS Y OTROS	\$5,200,001.00	\$3,923,750.00	\$9,123,751.00	\$4,552,864.10	\$4,552,864.10	\$4,570,886.90	
TRANSFERENCIAS INTERNAS Y ASIGNACIONES AL SECTOR PÚBLICO	\$0.00	\$0.00	\$0.00	\$0.00	\$0.00	\$0.00	
TRANSFERENCIAS AL RESTO DEL SECTOR PÚBLICO	\$0.00	\$0.00	\$0.00	\$0.00	\$0.00	\$0.00	
SUBSIDIOS Y SUBVENCIONES	\$0.00	\$0.00	\$0.00	\$0.00	\$0.00	\$0.00	
PRESTACIONES SOCIALES	\$0.00	\$0.00	\$0.00	\$0.00	\$0.00	\$0.00	
PRESTACIONES Y JUBILACIONES	\$5,200,001.00	\$3,923,750.00	\$9,123,751.00	\$4,552,864.10	\$4,552,864.10	\$4,570,886.90	



INSTITUTO DE PENSIONES DE LOS SERVIDORES PUBLICOS DEL ESTADO DE COLIMA COLIMA

Estado Analítico del Ejercicio del Presupuesto de Egresos Clasificación por Objeto del Gasto (Capítulo y Concepto)

Fecha y hora de Impresión: 09/sep./2020 11:55 a. m.

Del 01/ene./2020 Al 31/ene./2020

Concepto	Egresos					
	1 Aprobado	2 Ampliaciones / (Reducciones)	3=(1+2) Modificado	4 Devengado	5 Pagado	6 = (3 - 4) Subejercicio
ESTADOS DE LA DEUDA PÚBLICA	\$0.00	\$0.00	\$0.00	\$0.00	\$0.00	\$0.00
ESTADO POR COBERTURAS	\$0.00	\$0.00	\$0.00	\$0.00	\$0.00	\$0.00
RECURSOS FINANCIEROS	\$0.00	\$0.00	\$0.00	\$0.00	\$0.00	\$0.00
RECURSOS DE EJERCICIOS FISCALES ANTERIORES (ADEFAS)	\$150,000.00	\$0.00	\$150,000.00	\$0.00	\$0.00	\$150,000.00
Total del Gasto	\$100,674,530.01	\$3,923,750.00	\$104,598,280.01	\$8,185,515.34	\$6,399,980.92	\$96,412,764.67

INSTITUTO DE PENSIONES DE LOS SERVIDORES PUBLICOS DEL ESTADO DE COLIMA
COLIMA

Estado Analítico del Ejercicio del Presupuesto de Egresos
Clasificación Económica (por Tipo de Gasto)

Fecha y hora de Impresión | 09/sep./2020 11:56 a. m.

Del 01/ene./2020 Al 31/ene./2020

Concepto	Egresos					Subejercicio 6 = (3 - 4)
	Aprobado 1	Ampliaciones / (Reducciones) 2	Modificado 3=(1+2)	Devengado 4	Pagado 5	
o Corriente	\$94,648,529.01	\$0.00	\$94,648,529.01	\$3,632,651.24	\$1,847,116.82	\$91,015,877.77
o de Capital	\$676,000.00	\$0.00	\$676,000.00	\$0.00	\$0.00	\$676,000.00
rización de la deuda y disminución de pasivos	\$150,000.00	\$0.00	\$150,000.00	\$0.00	\$0.00	\$150,000.00
iones y Jubilaciones	\$5,200,001.00	\$3,923,750.00	\$9,123,751.00	\$4,552,864.10	\$4,552,864.10	\$4,570,886.90
ipaciones	\$0.00	\$0.00	\$0.00	\$0.00	\$0.00	\$0.00
al del Gasto	\$100,674,530.01	\$3,923,750.00	\$104,598,280.01	\$8,185,515.34	\$6,399,980.92	\$96,412,764.67

INSTITUTO DE PENSIONES DE LOS SERVIDORES PUBLICOS DEL ESTADO DE COLIMA



Estado Analítico del Ejercicio del Presupuesto de Egresos

Clasificación Administrativa
| Del 01/ene./2020 Al 31/ene./2020

Fecha y hora de Impresión | 09/sep./2020
11:56 a. m.

Concepto	Egresos					
	Aprobado	Ampliaciones / (Reducciones)	Modificado	Devengado	Pagado	Subejercicio
	1	2	3=(1+2)	4	5	6 = (3 - 4)
n Ramo/Dependencia						
DIRECCION GENERAL	\$18,889,886.98	\$0.00	\$18,889,886.98	\$1,292,127.27	\$1,292,127.27	\$17,597,759.71
DIRECCION ADMINISTRATIVA	\$1,658,023.03	\$0.00	\$1,658,023.03	\$163,255.36	\$163,255.36	\$1,494,767.67
DIRECCION DE CONTRALORIA	\$418,100.00	\$0.00	\$418,100.00	\$6,587.40	\$6,587.40	\$411,512.60
DIRECCION DE ASUNTOS JURIDICOS	\$2,855,000.00	\$0.00	\$2,855,000.00	\$107,702.25	\$107,702.25	\$2,747,297.75
DIRECCION DE TENOLIGIAS DE LA INFORMACION	\$772,500.00	\$0.00	\$772,500.00	\$0.00	\$0.00	\$772,500.00
DIRECCION DE FINANZAS	\$216,000.00	\$50,000.00	\$266,000.00	\$1,293.40	\$1,293.40	\$264,706.60
DIRECCION DE PRESTACIONES	\$6,400,001.00	\$3,873,750.00	\$10,273,751.00	\$4,701,510.50	\$4,701,510.50	\$5,572,240.50
DIRECCION DE SERVICIOS MEDICOS	\$69,465,019.00	\$0.00	\$69,465,019.00	\$1,913,039.16	\$127,504.74	\$67,551,979.84
Sin Ramo/Dependencia	\$100,674,530.01	\$3,923,750.00	\$104,598,280.01	\$8,185,515.34	\$6,399,980.92	\$96,412,764.67
Total del Gasto	\$100,674,530.01	\$3,923,750.00	\$104,598,280.01	\$8,185,515.34	\$6,399,980.92	\$96,412,764.67



INSTITUTO DE PENSIONES DE LOS SERVIDORES PUBLICOS DEL ESTADO DE COLIMA

COLIMA

Estado Analítico del Ejercicio del Presupuesto de Egresos Clasificación Funcional (Finalidad y Función)

Fecha y hora de Impresión: 09/sep/2020 11:57 a. m.

jacqueleine
rptEstadoPresupuestoEgresos_FN3

Del 01/ene./2020 Al 31/ene./2020

Concepto	Egresos					
	Aprobado	Ampliaciones / (Reducciones)	Modificado	Devengado	Pagado	Subejercicio
	1	2	3=(1+2)	4	5	6 = (3 - 4)
DOS DE EJERCICIOS FISCALES ANTERIORES	\$0.00	\$0.00	\$0.00	\$0.00	\$0.00	\$0.00
Total del Gasto	\$100,674,530.01	\$3,923,750.00	\$104,598,280.01	\$8,185,515.34	\$6,399,980.92	\$96,412,764.67



INSTITUTO DE PENSIONES DE LOS SERVIDORES PUBLICOS DEL ESTADO DE COLIMA
COLIMA

Gasto por Categoría Programática
Del 01/ene./2020 Al 31/ene./2020

Fecha y hora de Impresión 09/sep./2020
01:01 p. m.

quejeline
E:\EstadoPresupuesto\Egresos_PC

Concepto	Egresos					
	Aprobado 1	Ampliaciones / (Reducciones) 2	Modificado 3=(1+2)	Devengado 4	Pagado 5	Subejercicio 6 = (3 - 4)
IAS						
IAS: Sector Social y Privado o Entidades						
Autónomas y Municipios						
Autónomas	\$0.00	\$0.00	\$0.00	\$0.00	\$0.00	\$0.00
Municipios	\$0.00	\$0.00	\$0.00	\$0.00	\$0.00	\$0.00
Subsidios	\$0.00	\$0.00	\$0.00	\$0.00	\$0.00	\$0.00
Municipios de las Funciones	\$0.00	\$0.00	\$0.00	\$0.00	\$0.00	\$0.00
Administración de Servicios Públicos	\$0.00	\$0.00	\$0.00	\$0.00	\$0.00	\$0.00
Administración de Bienes Públicos	\$0.00	\$0.00	\$0.00	\$0.00	\$0.00	\$0.00
Planeación, seguimiento y evaluación de políticas públicas	\$0.00	\$0.00	\$0.00	\$0.00	\$0.00	\$0.00
Promoción y fomento	\$0.00	\$0.00	\$0.00	\$0.00	\$0.00	\$0.00
Regulación y supervisión	\$0.00	\$0.00	\$0.00	\$0.00	\$0.00	\$0.00
Relaciones de las Fuerzas Armadas (Únicamente Gobierno Federal)	\$0.00	\$0.00	\$0.00	\$0.00	\$0.00	\$0.00
Servicios específicos	\$0.00	\$0.00	\$0.00	\$0.00	\$0.00	\$0.00
Proyectos de Inversión	\$0.00	\$0.00	\$0.00	\$0.00	\$0.00	\$0.00
Interactivos y de Apoyo	\$0.00	\$0.00	\$0.00	\$0.00	\$0.00	\$0.00
Asesoramiento al proceso presupuestario y para mejorar la eficiencia	\$0.00	\$0.00	\$0.00	\$0.00	\$0.00	\$0.00
Asesoramiento a la función pública y al mejoramiento de la gestión	\$0.00	\$0.00	\$0.00	\$0.00	\$0.00	\$0.00
Relaciones ajenas	\$0.00	\$0.00	\$0.00	\$0.00	\$0.00	\$0.00
Otros	\$0.00	\$0.00	\$0.00	\$0.00	\$0.00	\$0.00
Relaciones de cumplimiento de resolución jurisdiccional	\$0.00	\$0.00	\$0.00	\$0.00	\$0.00	\$0.00
Relaciones Naturales	\$0.00	\$0.00	\$0.00	\$0.00	\$0.00	\$0.00
Transferencias	\$31,209,511.01	\$3,923,750.00	\$35,133,261.01	\$6,272,476.18	\$6,272,476.18	\$28,860,784.83
Transferencias a pensiones y jubilaciones	\$69,465,019.00	\$0.00	\$69,465,019.00	\$1,913,039.16	\$127,504.74	\$67,551,979.84
Transferencias a la seguridad social	\$0.00	\$0.00	\$0.00	\$0.00	\$0.00	\$0.00
Transferencias a fondos de estabilización	\$0.00	\$0.00	\$0.00	\$0.00	\$0.00	\$0.00
Transferencias a fondos de inversión y reestructura de pensiones	\$0.00	\$0.00	\$0.00	\$0.00	\$0.00	\$0.00
Transferencias de Gasto Federalizado	\$0.00	\$0.00	\$0.00	\$0.00	\$0.00	\$0.00
Transferencias Federalizadas	\$0.00	\$0.00	\$0.00	\$0.00	\$0.00	\$0.00
Transferencias a entidades federativas y municipios	\$0.00	\$0.00	\$0.00	\$0.00	\$0.00	\$0.00
Transferencias a entidades federativas y municipios	\$0.00	\$0.00	\$0.00	\$0.00	\$0.00	\$0.00
Transferencias financieras, deuda o apoyos a deudores y acreedores de la banca	\$0.00	\$0.00	\$0.00	\$0.00	\$0.00	\$0.00
Transferencias financiero, deuda o apoyos a deudores y acreedores	\$0.00	\$0.00	\$0.00	\$0.00	\$0.00	\$0.00
Transferencias de ejercicios fiscales anteriores	\$0.00	\$0.00	\$0.00	\$0.00	\$0.00	\$0.00
Transferencias de ejercicios fiscales anteriores	\$0.00	\$0.00	\$0.00	\$0.00	\$0.00	\$0.00
Total del Gasto	\$100,674,530.01	\$3,923,750.00	\$104,598,280.01	\$8,185,515.34	\$6,399,980.92	\$96,412,764.67



INSTITUTO DE PENSIONES DE LOS SERVIDORES PUBLICOS
COLIMA

Endeudamiento Neto

Del 01/ene./2020 Al 31/ene./2020

Usu: jacqueline
Rep: rptEndeudamientoNeto

Fecha y hora de Impresión | 09/sep./2020
12:25 p. m.

Identificación de Crédito o Instrumento	Contratación/Colocación	Amortización	Endeudamiento Neto
	A	B	C=A-B
Créditos Bancarios			
Total Créditos Bancarios	\$0.00	\$0.00	\$0.00
Otros Instrumentos de Deuda			
Total Otros Instrumentos de Deuda	\$0.00	\$0.00	\$0.00
Total	\$0.00	\$0.00	\$0.00



INSTITUTO DE PENSIONES DE LOS SERVIDORES PUBLICOS
COLIMA

Intereses de la Deuda

Del 01/ene./2020 Al 31/ene./2020

Usu: jacqueline
Rep: rptInteresesdeLaDeuda

Fecha y hora de Impresión | 09/sep./2020
12:27 p. m.

Identificación de Crédito o Instrumento	Devengado	Pagado
Créditos Bancarios		
Total de Intereses de Créditos Bancarios	\$0.00	\$0.00
Otros Instrumentos de Deuda		
Total de Intereses de Otros Instrumentos de Deuda	\$0.00	\$0.00
Total	\$0.00	\$0.00



INSTITUTO DE PENSIONES DE LOS SERVIDORES PUBLICOS COLIMA

Indicadores de Postura Fiscal
del 01/ene./2020 al 31/ene./2020

Usu: jacqueline
Rep: rptIndicadoresPosturaFiscal

Fecha y hora de Impresión 09/sep./2020
12:29 p. m.

Concepto	Estimado	Devengado	Pagado
I. Ingresos Presupuestarios (I=1+2)	\$100,674,530.01	\$22,929,057.65	\$22,929,057.65
1. Ingresos del Gobierno de la Entidad Federativa	\$0.00	\$0.00	\$0.00
2. Ingresos del Sector Paraestatal	\$100,674,530.01	\$22,929,057.65	\$22,929,057.65
II. Egresos Presupuestarios (II=3+4)	\$100,524,530.01	\$8,185,515.34	\$6,399,980.92
3. Egresos del Gobierno de la Entidad Federativa	\$0.00	\$0.00	\$0.00
4. Egresos del Sector Paraestatal	\$100,524,530.01	\$8,185,515.34	\$6,399,980.92
III. Balance Presupuestario (Superávit o Déficit) (III = I - II)	\$150,000.00	\$14,743,542.31	\$16,529,076.73

Concepto	Estimado	Devengado	Pagado
III. Balance Presupuestario (Superávit o Déficit)	\$150,000.00	\$14,743,542.31	\$16,529,076.73
IV. Intereses, Comisiones y Gastos de la Deuda	\$0.00	\$0.00	\$0.00
V. Balance Primario (Superávit o Déficit) (V= III - IV)	\$150,000.00	\$14,743,542.31	\$16,529,076.73

Concepto	Estimado	Devengado	Pagado
A. Financiamiento	\$0.00	\$0.00	\$0.00
B. Amortización de la deuda	\$150,000.00	\$0.00	\$0.00
C. Endeudamiento ó desendeudamiento (C = A - B)	-\$150,000.00	\$0.00	\$0.00



FORMATOS DE LA LEY DE DISCIPLINA FINANCIERA

- ESTADO DE SITUACIÓN FINANCIERA DETALLADO
- INFORME ANALÍTICO DE LA DEUDA PÚBLICA Y OTROS PASIVOS
- INFORME ANALÍTICO DE OBLIGACIONES DIFERENTES DE FINANCIAMIENTOS
- BALANCE PRESUPUESTARIO
- ESTADO ANALÍTICO DE INGRESOS DETALLADO
- ESTADO ANALÍTICO DEL EJERCICIO DEL PRESUPUESTO DE EGRESOS DETALLADO
- CLASIFICACIÓN POR OBJETO DEL GASTO
- CLASIFICACIÓN ADMINISTRATIVA
- CLASIFICACIÓN FUNCIONAL
- CLASIFICACIÓN DE SERVICIOS PERSONALES POR CATEGORÍA

INSTITUTO DE PENSIONES DE LOS SERVIDORES PUBLICOS DEL ESTADO DE COLIMA (a)
Estado de Situación Financiera Detallado - LDF
Al 31 de diciembre de 2019 y al 31 de Enero de 2020 (b)
(PESOS)

Concepto (c)	2020 (d)	31 de diciembre de 2019 (e)	Concepto (c)	2020 (d)	31 de diciembre de 2019 (e)
ACTIVO			PASIVO		
Activo Circulante			Activo Circulante		
a. Efectivo y Equivalentes (a=a1+a2+a3+a4+a5+a6+a7)	86,746,385	62,357,431	a. Cuentas por Pagar a Corto Plazo (a=a1+a2+a3+a4+a5+a6+a7+a8+a9)	45,615,000	48,220,343
a1) Efectivo	0	0	a1) Servicios Personales por Pagar a Corto Plazo	0	0
a2) Bancos/Tesorería	76,025,620	51,699,441	a2) Proveedores por Pagar a Corto Plazo	43,359,719	45,115,695
a3) Bancos/Dependencias y Otros	0	0	a3) Contratistas por Obras Públicas por Pagar a Corto Plazo	0	0
a4) Inversiones Temporales (Hasta 3 meses)	10,720,765	10,657,991	a4) Participaciones y Aportaciones por Pagar a Corto Plazo	0	0
a5) Fondos con Afectación Específica	0	0	a5) Transferencias Otorgadas por Pagar a Corto Plazo	0	0
a6) Depósitos de Fondos de Terceros en Garantía y/o Administración	0	0	a6) Intereses, Comisiones y Otros Gastos de la Deuda Pública por Pagar a Corto Plazo	0	0
a7) Otros Efectivos y Equivalentes	0	0	a7) Retenciones y Contribuciones por Pagar a Corto Plazo	2,117,416	2,966,784
b. Derechos a Recibir Efectivo o Equivalentes (b=b1+b2+b3+b4+b5+b6+b7)	1,690,476,366	1,671,523,609	a8) Devoluciones de la Ley de Ingresos por Pagar a Corto Plazo	0	0
b1) Inversiones Financieras de Corto Plazo	0	0	a9) Otras Cuentas por Pagar a Corto Plazo	137,865	137,865
b2) Cuentas por Cobrar a Corto Plazo	1,186,758,295	1,199,056,819	b. Documentos por Pagar a Corto Plazo (b=b1+b2+b3)	0	0
b3) Deudores Diversos por Cobrar a Corto Plazo	205,094	205,094	b1) Documentos Comerciales por Pagar a Corto Plazo	0	0
b4) Ingresos por Recuperar a Corto Plazo	500,771,088	469,519,808	b2) Documentos con Contratistas por Obras Públicas por Pagar a Corto Plazo	0	0
b5) Deudores por Anticipos de la Tesorería a Corto Plazo	4,545	4,545	b3) Otros Documentos por Pagar a Corto Plazo	0	0
b6) Préstamos Otorgados a Corto Plazo	0	0	c. Porción a Corto Plazo de la Deuda Pública a Largo Plazo (c=c1+c2)	0	0
b7) Otros Derechos a Recibir Efectivo o Equivalentes a Corto Plazo	2,737,344	2,737,344	c1) Porción a Corto Plazo de la Deuda Pública	0	0
c. Derechos a Recibir Bienes o Servicios (c=c1+c2+c3+c4+c5)	0	0	c2) Porción a Corto Plazo de Arrendamiento Financiero	0	0
c1) Anticipo a Proveedores por Adquisición de Bienes y Prestación de Servicios a Corto Plazo	0	0	d. Títulos y Valores a Corto Plazo	0	0
c2) Anticipo a Proveedores por Adquisición de Bienes Inmuebles y Muebles a Corto Plazo	0	0	e. Pasivos Diferidos a Corto Plazo (e=e1+e2+e3)	20,906,807	20,906,807
c3) Anticipo a Proveedores por Adquisición de Bienes Intangibles a Corto Plazo	0	0	e1) Ingresos Cobrados por Adelantado a Corto Plazo	20,906,807	20,906,807
c4) Anticipo a Contratistas por Obras Públicas a Corto Plazo	0	0	e2) Intereses Cobrados por Adelantado a Corto Plazo	0	0
c5) Otros Derechos a Recibir Bienes o Servicios a Corto Plazo	0	0	e3) Otros Pasivos Diferidos a Corto Plazo	0	0
d. Inventarios (d=d1+d2+d3+d4+d5)	0	0	f. Fondos y Bienes de Terceros en Garantía y/o Administración a Corto Plazo (f=f1+f2+f3+f4+f5+f6)	-764,439	-764,439
d1) Inventario de Mercancías para Venta	0	0	f1) Fondos en Garantía a Corto Plazo	-764,439	-764,439
d2) Inventario de Mercancías Terminadas	0	0	f2) Fondos en Administración a Corto Plazo	0	0
d3) Inventario de Mercancías en Proceso de Elaboración	0	0	f3) Fondos Contratistas a Corto Plazo	0	0
d4) Inventario de Materias Primas, Materiales y Suministros para Producción	0	0	f4) Fondos de Fideicomisos, Mandatos y Contratos Análogos a Corto Plazo	0	0
d5) Bienes en Tránsito	0	0	f5) Otros Fondos de Terceros en Garantía y/o Administración a Corto Plazo	0	0
e. Almacenes	0	0	f6) Valores y Bienes en Garantía a Corto Plazo	0	0
f. Estimación por Pérdida o Deterioro de Activos Circulantes (f=f1+f2)	0	0	g. Provisiones a Corto Plazo (g=g1+g2+g3)	0	0
f1) Estimaciones para Cuentas Incobrables por Derechos a Recibir Efectivo o Equivalentes	0	0	g1) Provisión para Demandas y Juicios a Corto Plazo	0	0
f2) Estimación por Deterioro de Inventarios	0	0	g2) Provisión para Contingencias a Corto Plazo	0	0
g. Otros Activos Circulantes (g=g1+g2+g3+g4)	0	0	g3) Otras Provisiones a Corto Plazo	0	0
g1) Valores en Garantía	0	0	h. Otros Pasivos a Corto Plazo (h=h1+h2+h3)	0	0
g2) Bienes en Garantía (excluye depósitos de fondos)	0	0	h1) Ingresos por Clasificar	0	0
g3) Bienes Derivados de Embargos, Deconismos, Aseguramientos y Dación en Pago	0	0	h2) Recaudación por Participar	0	0
g4) Adquisición con Fondos de Terceros	0	0	h3) Otros Pasivos Circulantes	0	0
IA. Total de Activos Circulantes (IA = a + b + c + d + e + f + g)	1,777,222,751	1,733,881,040	IIA. Total de Pasivos Circulantes (IIA = a + b + c + d + e + f + g + h)	65,757,368	68,362,711
Activo No Circulante			Pasivo No Circulante		
a. Inversiones Financieras a Largo Plazo	0	0	a. Cuentas por Pagar a Largo Plazo	0	0
b. Derechos a Recibir Efectivo o Equivalentes a Largo Plazo	39,787,078	39,813,168	b. Documentos por Pagar a Largo Plazo	0	0
c. Bienes Inmuebles, Infraestructura y Construcciones en Proceso	0	0	c. Deuda Pública a Largo Plazo	0	0
d. Bienes Muebles	1,723,300	1,723,300	d. Pasivos Diferidos a Largo Plazo	0	0
e. Activos Intangibles	414,660	414,660	e. Fondos y Bienes de Terceros en Garantía y/o en Administración a Largo Plazo	0	0
f. Depreciación, Deterioro y Amortización Acumulada de Bienes	0	0	f. Provisiones a Largo Plazo	0	0
g. Activos Diferidos	0	0	IIIB. Total de Pasivos No Circulantes (IIIB = a + b + c + d + e + f)	0	0
h. Estimación por Pérdida o Deterioro de Activos no Circulantes	0	0	II. Total del Pasivo (II = IIA + IIIB)	65,757,368	68,362,711
i. Otros Activos no Circulantes	0	0	HACIENDA PÚBLICA/PATRIMONIO		
IB. Total de Activos No Circulantes (IB = a + b + c + d + e + f + g + h + i)	41,925,038	41,951,148	IIIA. Hacienda Pública/Patrimonio Contribuido (IIIA = a + b + c)	1,008,635,983	990,772,318
I. Total del Activo (I = IA + IB)	1,819,147,789	1,775,832,188	a. Aportaciones	872,379,348	855,204,187
			b. Donaciones de Capital	16,229,415	16,229,415
			c. Actualización de la Hacienda Pública/Patrimonio	120,027,219	119,338,715
			IIIB. Hacienda Pública/Patrimonio Generado (IIIB = a + b + c + d + e)	744,754,439	716,697,160
			a. Resultados del Ejercicio (Ahorro/ Desahorro)	25,593,069	181,034,348
			b. Resultados de Ejercicios Anteriores	719,161,370	535,662,812
			c. Revalúos	0	0
			d. Reservas	0	0
			e. Rectificaciones de Resultados de Ejercicios Anteriores	0	0
			IIIC. Exceso o Insuficiencia en la Actualización de la Hacienda Pública/Patrimonio (IIIC = a + b)	0	0
			a. Resultado por Posición Monetaria	0	0
			b. Resultado por Tenencia de Activos no Monetarios	0	0
			III. Total Hacienda Pública/Patrimonio (III = IIIA + IIIB + IIIC)	1,753,390,422	1,707,469,477
			IV. Total del Pasivo y Hacienda Pública/Patrimonio (IV = II + III)	1,819,147,789	1,775,832,188

INSTITUTO DE PENSIONES DE LOS SERVIDORES PUBLICOS DEL ESTADO DE COLIMA (a)							
Informe Analítico de la Deuda Pública y Otros Pasivos - LDF							
Del 1 de Enero al 31 de Enero de 2020 (b)							
(PESOS)							
Denominación de la Deuda Pública y Otros Pasivos	Saldo al 31 de diciembre de 2019 (d)	Disposiciones del Periodo	Amortizaciones del Periodo	Revaluaciones, Reclasificaciones y Otros Ajustes	Saldo Final del Periodo (h)	Pago de Intereses del Periodo	Pago de Comisiones y demás costos asociados durante el Periodo (j)
(c)	(d)	(e)	(f)	(g)	h=d+e-f+g	(i)	(j)
1. Deuda Pública (1=A+B)	0	0	0	0	0	0	0
A. Corto Plazo (A=a1+a2+a3)	0	0	0	0	0	0	0
a1) Instituciones de Crédito	0	0	0	0	0	0	0
a2) Títulos y Valores	0	0	0	0	0	0	0
a3) Arrendamientos Financieros	0	0	0	0	0	0	0
B. Largo Plazo (B=b1+b2+b3)	0	0	0	0	0	0	0
b1) Instituciones de Crédito	0	0	0	0	0	0	0
b2) Títulos y Valores	0	0	0	0	0	0	0
b3) Arrendamientos Financieros	0	0	0	0	0	0	0
2. Otros Pasivos	68,362,711				65,757,368		
3. Total de la Deuda Pública y Otros Pasivos	68,362,711	0	0	0	65,757,368	0	0
4. Deuda Contingente 1 (informativo)	0	0	0	0	0	0	0
A. Deuda Contingente 1					0		
B. Deuda Contingente 2					0		
C. Deuda Contingente XX					0		
5. Valor de Instrumentos Bono Cupón Cero 2 (Informativo)	0	0	0	0	0	0	0
A. Instrumento Bono Cupón Cero 1					0		
B. Instrumento Bono Cupón Cero 2					0		
C. Instrumento Bono Cupón Cero XX					0		

1. Se refiere a cualquier financiamiento sin fuente o garantía de pago definida, que sea asumida de manera solidaria o subsidiaria por las Entidades Federativas con sus Municipios, organismos descentralizados y empresas de participación estatal mayoritaria y fideicomisos, locales o municipales, y por los Municipios con sus respectivos organismos descentralizados y empresas de participación municipal mayoritaria.

2. Se refiere al valor del Bono Cupón Cero que respalda el pago de los créditos asociados al mismo (Activo).

Obligaciones a Corto Plazo (k)	Monto Contratado (l)	Plazo Pactado (m)	Tasa de Interés (n)	Comisiones y Costos Relacionados (o)	Tasa Efectiva (p)
6. Obligaciones a Corto Plazo (Informativo)	0	0	0	0	0
A. Crédito 1					
B. Crédito 2					
C. Crédito XX					

INSTITUTO DE PENSIONES DE LOS SERVIDORES PUBLICOS DEL ESTADO DE COLIMA (a)
Balance Presupuestario - LDF
Del 1 de Enero al 31 de Enero de 2020 (b)
(PESOS)

Concepto (c)	Estimado/ Aprobado (d)	Devengado	Recaudado/ Pagado
A. Ingresos Totales (A = A1+A2+A3)	100,524,530	22,929,058	22,929,058
A1. Ingresos de Libre Disposición	100,674,530	22,929,058	22,929,058
A2. Transferencias Federales Etiquetadas			
A3. Financiamiento Neto	-150,000	0	0
B. Egresos Presupuestarios¹ (B = B1+B2)	100,524,530	8,185,515	6,399,981
B1. Gasto No Etiquetado (sin incluir Amortización de la Deuda Pública)	100,524,530	8,185,515	6,399,981
B2. Gasto Etiquetado (sin incluir Amortización de la Deuda Pública)			
C. Remanentes del Ejercicio Anterior (C = C1 + C2)		0	0
C1. Remanentes de Ingresos de Libre Disposición aplicados en el periodo			
C2. Remanentes de Transferencias Federales Etiquetadas aplicados en el periodo			
I. Balance Presupuestario (I = A - B + C)	0	14,743,542	16,529,077
II. Balance Presupuestario sin Financiamiento Neto (II = I - A3)	150,000	14,743,542	16,529,077
III. Balance Presupuestario sin Financiamiento Neto y sin Remanentes del Ejercicio Anterior (III = II - C)	150,000	14,743,542	16,529,077

Concepto	Aprobado	Devengado	Pagado
E. Intereses, Comisiones y Gastos de la Deuda (E = E1+E2)	0	0	0
E1. Intereses, Comisiones y Gastos de la Deuda con Gasto No Etiquetado			
E2. Intereses, Comisiones y Gastos de la Deuda con Gasto Etiquetado			
IV. Balance Primario (IV = III - E)	150,000	14,743,542	16,529,077

Concepto	Estimado/ Aprobado	Devengado	Recaudado/ Pagado
F. Financiamiento (F = F1 + F2)	0	0	0
F1. Financiamiento con Fuente de Pago de Ingresos de Libre Disposición			
F2. Financiamiento con Fuente de Pago de Transferencias Federales Etiquetadas			
G. Amortización de la Deuda (G = G1 + G2)	150,000	0	0
G1. Amortización de la Deuda Pública con Gasto No Etiquetado	150,000	0	0
G2. Amortización de la Deuda Pública con Gasto Etiquetado			
A3. Financiamiento Neto (A3 = F - G)	-150,000	0	0

Concepto	Estimado/ Aprobado	Devengado	Recaudado/ Pagado
A1. Ingresos de Libre Disposición	100,674,530	22,929,058	22,929,058
A3.1 Financiamiento Neto con Fuente de Pago de Ingresos de Libre Disposición (A3.1 = F1 - G1)	-150,000	0	0
F1. Financiamiento con Fuente de Pago de Ingresos de Libre Disposición	0	0	0
G1. Amortización de la Deuda Pública con Gasto No Etiquetado	150,000	0	0
B1. Gasto No Etiquetado (sin incluir Amortización de la Deuda Pública)	100,524,530	8,185,515	6,399,981
C1. Remanentes de Ingresos de Libre Disposición aplicados en el periodo		0	0
V. Balance Presupuestario de Recursos Disponibles (V = A1 + A3.1 - B1 + C1)	0	14,743,542	16,529,077
VI. Balance Presupuestario de Recursos Disponibles sin Financiamiento Neto (VI = V - A3.1)	150,000	14,743,542	16,529,077

Concepto	Estimado/ Aprobado	Devengado	Recaudado/ Pagado
A2. Transferencias Federales Etiquetadas	0	0	0
A3.2 Financiamiento Neto con Fuente de Pago de Transferencias Federales Etiquetadas (A3.2 = F2 - G2)	0	0	0
F2. Financiamiento con Fuente de Pago de Transferencias Federales Etiquetadas	0	0	0
G2. Amortización de la Deuda Pública con Gasto Etiquetado	0	0	0
B2. Gasto Etiquetado (sin incluir Amortización de la Deuda Pública)	0	0	0
C2. Remanentes de Transferencias Federales Etiquetadas aplicados en el periodo		0	0
VII. Balance Presupuestario de Recursos Etiquetados (VII = A2 + A3.2 - B2 + C2)	0	0	0
VIII. Balance Presupuestario de Recursos Etiquetados sin Financiamiento Neto (VIII = VII - A3.2)	0	0	0

INSTITUTO DE PENSIONES DE LOS SERVIDORES PUBLICOS DEL ESTADO DE COLIMA (a)
Estado Analítico de Ingresos Detallado - LDF
Del 1 de Enero al 31 de Enero de 2020 (b)
(PESOS)

Concepto (c)	Ingreso					Diferencia (e)
	Estimado (d)	Ampliaciones/ (Reducciones)	Modificado	Devengado	Recaudado	
Ingresos de Libre Disposición						
A. Impuestos			0			0
B. Cuotas y Aportaciones de Seguridad Social	100,674,530	0	100,674,530	22,857,283	22,857,283	-77,817,247
C. Contribuciones de Mejoras			0			0
D. Derechos	0	0	0	9,000	9,000	9,000
E. Productos			0			0
F. Aprovechamientos			0			0
G. Ingresos por Ventas de Bienes y Prestación Servicio	0	0	0	62,774	62,774	62,774
H. Participaciones (H=h1+h2+h3+h4+h5+h6+h7+h8+h9+h10+h11)	0	0	0	0	0	0
h1) Fondo General de Participaciones			0			0
h2) Fondo de Fomento Municipal			0			0
h3) Fondo de Fiscalización y Recaudación			0			0
h4) Fondo de Compensación			0			0
h5) Fondo de Extracción de Hidrocarburos			0			0
h6) Impuesto Especial Sobre Producción y Servicios			0			0
h7) 0.136% de la Recaudación Federal Participable			0			0
h8) 3.17% Sobre Extracción de Petróleo			0			0
h9) Gasolinas y Diésel			0			0
h10) Fondo del Impuesto Sobre la Renta			0			0
h11) Fondo de Estabilización de los Ingresos de las Entidades Federativas			0			0
I. Incentivos Derivados de la Colaboración Fiscal (I=i1+i2+i3+i4+i5)	0	0	0	0	0	0
i1) Tenencia o Uso de Vehículos			0			0
i2) Fondo de Compensación ISAN			0			0
i3) Impuesto Sobre Automóviles Nuevos			0			0
i4) Fondo de Compensación de Repecos-Intermedios			0			0
i5) Otros Incentivos Económicos			0			0
J. Transferencias y Asignaciones			0			0
K. Convenios	0	0	0	0	0	0
k1) Otros Convenios y Subsidios			0			0
L. Otros Ingresos de Libre Disposición (L=l1+l2)	0	0	0	0	0	0
l1) Participaciones en Ingresos Locales			0			0
l2) Otros Ingresos de Libre Disposición			0			0
I. Total de Ingresos de Libre Disposición (I=A+B+C+D+E+F+G+H+I+J+K+L)	100,674,530	0	100,674,530	22,929,058	22,929,058	-77,745,472
Ingresos Excedentes de Ingresos de Libre Disposición						
Transferencias Federales Etiquetadas						
A. Aportaciones (A=a1+a2+a3+a4+a5+a6+a7+a8)	0	0	0	0	0	0
a1) Fondo de Aportaciones para la Nómina Educativa y Gasto Operativo			0			0
a2) Fondo de Aportaciones para los Servicios de Salud			0			0
a3) Fondo de Aportaciones para la Infraestructura Social			0			0
a4) Fondo de Aportaciones para el Fortalecimiento de los Municipios y de las Demarcaciones Territoriales del Distrito Federal			0			0
a5) Fondo de Aportaciones Múltiples			0			0
a6) Fondo de Aportaciones para la Educación Tecnológica y de Adultos			0			0
a7) Fondo de Aportaciones para la Seguridad Pública de los Estados y del Distrito Federal			0			0
a8) Fondo de Aportaciones para el Fortalecimiento de las Entidades Federativas			0			0
B. Convenios (B=b1+b2+b3+b4)	0	0	0	0	0	0
b1) Convenios de Protección Social en Salud			0			0
b2) Convenios de Descentralización			0			0
b3) Convenios de Reasignación			0			0
b4) Otros Convenios y Subsidios			0			0
C. Fondos Distintos de Aportaciones (C=c1+c2)	0	0	0	0	0	0
c1) Fondo para Entidades Federativas y Municipios Productores de Hidrocarburos			0			0
c2) Fondo Minero			0			0
D. Transferencias, Asignaciones, Subsidios y Subvenciones, y Pensiones y Jubilaciones			0			0

INSTITUTO DE PENSIONES DE LOS SERVIDORES PUBLICOS DEL ESTADO DE COLIMA (a)
Estado Analítico del Ejercicio del Presupuesto de Egresos Detallado - LDF
Clasificación por Objeto del Gasto (Capítulo y Concepto)
Del 1 de Enero al 31 de Enero de 2020 (b)
(PESOS)

Concepto (c)	Egresos					Subejercicio (e)
	Aprobado (d)	Ampliaciones/ (Reducciones)	Modificado	Devengado	Pagado	
I. Gasto No Etiquetado (I=A+B+C+D+E+F+G+H+I)	100,674,530	3,923,750	104,598,280	8,185,515	6,399,981	96,412,765
A. Servicios Personales (A=a1+a2+a3+a4+a5+a6+a7)	21,386,010	0	21,386,010	1,481,699	1,481,699	19,904,311
a1) Remuneraciones al Personal de Carácter Permanente	7,363,668	0	7,363,668	720,516	720,516	6,643,152
a2) Remuneraciones al Personal de Carácter Transitorio	0	0	0	0	0	0
a3) Remuneraciones Adicionales y Especiales	9,226,903	0	9,226,903	666,597	666,597	8,560,307
a4) Seguridad Social	998,123	0	998,123	94,586	94,586	903,537
a5) Otras Prestaciones Sociales y Económicas	3,712,315	0	3,712,315	0	0	3,712,315
a6) Previsiones	85,000	0	85,000	0	0	85,000
a7) Pago de Estímulos a Servidores Públicos	0	0	0	0	0	0
B. Materiales y Suministros (B=b1+b2+b3+b4+b5+b6+b7+b8+b9)	32,195,009	0	32,195,009	1,203,692	10,096	30,991,317
b1) Materiales de Administración, Emisión de Documentos y Artículos Oficiales	529,300	0	529,300	10,096	10,096	519,204
b2) Alimentos y Utensilios	5,000	0	5,000	0	0	5,000
b3) Materias Primas y Materiales de Producción y Comercialización	0	0	0	0	0	0
b4) Materiales y Artículos de Construcción y de Reparación	100	0	100	0	0	100
b5) Productos Químicos, Farmacéuticos y de Laboratorio	31,465,009	0	31,465,009	1,193,596	0	30,271,413
b6) Combustibles, Lubricantes y Aditivos	60,000	0	60,000	0	0	60,000
b7) Vestuario, Blancos, Prendas de Protección y Artículos Deportivos	87,100	0	87,100	0	0	87,100
b8) Materiales y Suministros Para Seguridad	0	0	0	0	0	0
b9) Herramientas, Refacciones y Accesorios Menores	48,500	0	48,500	0	0	48,500
C. Servicios Generales (C=c1+c2+c3+c4+c5+c6+c7+c8+c9)	41,067,510	0	41,067,510	947,260	355,321	40,120,250
c1) Servicios Básicos	453,500	0	453,500	4,381	4,381	449,119
c2) Servicios de Arrendamiento	310,000	0	310,000	11,608	11,608	298,392
c3) Servicios Profesionales, Científicos, Técnicos y Otros Servicios	38,320,010	0	38,320,010	726,166	134,228	37,593,844
c4) Servicios Financieros, Bancarios y Comerciales	1,220,000	-50,000	1,170,000	149,360	149,360	1,020,640
c5) Servicios de Instalación, Reparación, Mantenimiento y Conservación	208,000	50,000	258,000	580	580	257,420
c6) Servicios de Comunicación Social y Publicidad	0	0	0	0	0	0
c7) Servicios de Traslado y Viáticos	215,000	0	215,000	0	0	215,000
c8) Servicios Oficiales	35,000	0	35,000	973	973	34,027
c9) Otros Servicios Generales	306,000	0	306,000	54,192	54,192	251,808
D. Transferencias, Asignaciones, Subsidios y Otras Ayudas (D=d1+d2+d3+d4+d5+d6+d7+d8+d9)	5,200,001	3,923,750	9,123,751	4,552,864	4,552,864	4,570,887
d1) Transferencias Internas y Asignaciones al Sector Público	0	0	0	0	0	0
d2) Transferencias al Resto del Sector Público	0	0	0	0	0	0
d3) Subsidios y Subvenciones	0	0	0	0	0	0
d4) Ayudas Sociales	0	0	0	0	0	0
d5) Pensiones y Jubilaciones	5,200,001	3,923,750	9,123,751	4,552,864	4,552,864	4,570,887
d6) Transferencias a Fideicomisos, Mandatos y Otros Análogos	0	0	0	0	0	0
d7) Transferencias a la Seguridad Social	0	0	0	0	0	0
d8) Donativos	0	0	0	0	0	0
d9) Transferencias al Exterior	0	0	0	0	0	0
E. Bienes Muebles, Inmuebles e Intangibles (E=e1+e2+e3+e4+e5+e6+e7+e8+e9)	676,000	0	676,000	0	0	676,000
e1) Mobiliario y Equipo de Administración	525,000	0	525,000	0	0	525,000
e2) Mobiliario y Equipo Educativo y Recreativo	11,000	0	11,000	0	0	11,000
e3) Equipo e Instrumental Médico y de Laboratorio	0	0	0	0	0	0
e4) Vehículos y Equipo de Transporte	0	0	0	0	0	0
e5) Equipo de Defensa y Seguridad	0	0	0	0	0	0
e6) Maquinaria, Otros Equipos y Herramientas	40,000	0	40,000	0	0	40,000
e7) Activos Biológicos	0	0	0	0	0	0
e8) Bienes Inmuebles	0	0	0	0	0	0
e9) Activos Intangibles	100,000	0	100,000	0	0	100,000
F. Inversión Pública (F=f1+f2+f3)	0	0	0	0	0	0
f1) Obra Pública en Bienes de Dominio Público	0	0	0	0	0	0
f2) Obra Pública en Bienes Propios	0	0	0	0	0	0
f3) Proyectos Productivos y Acciones de Fomento	0	0	0	0	0	0
G. Inversiones Financieras y Otras Provisiones (G=g1+g2+g3+g4+g5+g6+g7)	0	0	0	0	0	0
g1) Inversiones Para el Fomento de Actividades Productivas	0	0	0	0	0	0
g2) Acciones y Participaciones de Capital	0	0	0	0	0	0
g3) Compra de Títulos y Valores	0	0	0	0	0	0
g4) Concesión de Préstamos	0	0	0	0	0	0
g5) Inversiones en Fideicomisos, Mandatos y Otros Análogos	0	0	0	0	0	0
Fideicomiso de Desastres Naturales (Informativo)	0	0	0	0	0	0
g6) Otras Inversiones Financieras	0	0	0	0	0	0
g7) Provisiones para Contingencias y Otras Erogaciones Especiales	0	0	0	0	0	0
H. Participaciones y Aportaciones (H=h1+h2+h3)	0	0	0	0	0	0
h1) Participaciones	0	0	0	0	0	0
h2) Aportaciones	0	0	0	0	0	0
h3) Convenios	0	0	0	0	0	0
I. Deuda Pública (I=i1+i2+i3+i4+i5+i6+i7)	150,000	0	150,000	0	0	150,000
i1) Amortización de la Deuda Pública	0	0	0	0	0	0
i2) Intereses de la Deuda Pública	0	0	0	0	0	0
i3) Comisiones de la Deuda Pública	0	0	0	0	0	0
i4) Costos de la Deuda Pública	0	0	0	0	0	0
i5) Costo por Coberturas	0	0	0	0	0	0
i6) Apoyos Financieros	0	0	0	0	0	0
i7) Adeudos de Ejercicios Fiscales Anteriores (ADEFAS)	150,000	0	150,000	0	0	150,000

INSTITUTO DE PENSIONES DE LOS SERVIDORES PUBLICOS DEL ESTADO DE COLIMA (a)
Estado Analítico del Ejercicio del Presupuesto de Egresos Detallado - LDF
Clasificación por Objeto del Gasto (Capítulo y Concepto)
Del 1 de Enero al 31 de Enero de 2020 (b)
(PESOS)

Concepto (c)	Egresos					Subejercicio (e)
	Aprobado (d)	Ampliaciones/ (Reducciones)	Modificado	Devengado	Pagado	
II. Gasto Etiquetado (II=A+B+C+D+E+F+G+H+I)	0	0	0	0	0	0
A. Servicios Personales (A=a1+a2+a3+a4+a5+a6+a7)	0	0	0	0	0	0
a1) Remuneraciones al Personal de Carácter Permanente	0	0	0	0	0	0
a2) Remuneraciones al Personal de Carácter Transitorio	0	0	0	0	0	0
a3) Remuneraciones Adicionales y Especiales	0	0	0	0	0	0
a4) Seguridad Social	0	0	0	0	0	0
a5) Otras Prestaciones Sociales y Económicas	0	0	0	0	0	0
a6) Previsiones	0	0	0	0	0	0
a7) Pago de Estímulos a Servidores Públicos	0	0	0	0	0	0
B. Materiales y Suministros (B=b1+b2+b3+b4+b5+b6+b7+b8+b9)	0	0	0	0	0	0
b1) Materiales de Administración, Emisión de Documentos y Artículos Oficiales	0	0	0	0	0	0
b2) Alimentos y Utensilios	0	0	0	0	0	0
b3) Materias Primas y Materiales de Producción y Comercialización	0	0	0	0	0	0
b4) Materiales y Artículos de Construcción y de Reparación	0	0	0	0	0	0
b5) Productos Químicos, Farmacéuticos y de Laboratorio	0	0	0	0	0	0
b6) Combustibles, Lubricantes y Aditivos	0	0	0	0	0	0
b7) Vestuario, Blancos, Prendas de Protección y Artículos Deportivos	0	0	0	0	0	0
b8) Materiales y Suministros Para Seguridad	0	0	0	0	0	0
b9) Herramientas, Refacciones y Accesorios Menores	0	0	0	0	0	0
C. Servicios Generales (C=c1+c2+c3+c4+c5+c6+c7+c8+c9)	0	0	0	0	0	0
c1) Servicios Básicos	0	0	0	0	0	0
c2) Servicios de Arrendamiento	0	0	0	0	0	0
c3) Servicios Profesionales, Científicos, Técnicos y Otros Servicios	0	0	0	0	0	0
c4) Servicios Financieros, Bancarios y Comerciales	0	0	0	0	0	0
c5) Servicios de Instalación, Reparación, Mantenimiento y Conservación	0	0	0	0	0	0
c6) Servicios de Comunicación Social y Publicidad	0	0	0	0	0	0
c7) Servicios de Traslado y Viáticos	0	0	0	0	0	0
c8) Servicios Oficiales	0	0	0	0	0	0
c9) Otros Servicios Generales	0	0	0	0	0	0
D. Transferencias, Asignaciones, Subsidios y Otras Ayudas (D=d1+d2+d3+d4+d5+d6+d7+d8+d9)	0	0	0	0	0	0
d1) Transferencias Internas y Asignaciones al Sector Público	0	0	0	0	0	0
d2) Transferencias al Resto del Sector Público	0	0	0	0	0	0
d3) Subsidios y Subvenciones	0	0	0	0	0	0
d4) Ayudas Sociales	0	0	0	0	0	0
d5) Pensiones y Jubilaciones	0	0	0	0	0	0
d6) Transferencias a Fideicomisos, Mandatos y Otros Análogos	0	0	0	0	0	0
d7) Transferencias a la Seguridad Social	0	0	0	0	0	0
d8) Donativos	0	0	0	0	0	0
d9) Transferencias al Exterior	0	0	0	0	0	0
E. Bienes Muebles, Inmuebles e Intangibles (E=e1+e2+e3+e4+e5+e6+e7+e8+e9)	0	0	0	0	0	0
e1) Mobiliario y Equipo de Administración	0	0	0	0	0	0
e2) Mobiliario y Equipo Educativo y Recreativo	0	0	0	0	0	0
e3) Equipo e Instrumental Médico y de Laboratorio	0	0	0	0	0	0
e4) Vehículos y Equipo de Transporte	0	0	0	0	0	0
e5) Equipo de Defensa y Seguridad	0	0	0	0	0	0
e6) Maquinaria, Otros Equipos y Herramientas	0	0	0	0	0	0
e7) Activos Biológicos	0	0	0	0	0	0
e8) Bienes Inmuebles	0	0	0	0	0	0
e9) Activos Intangibles	0	0	0	0	0	0
F. Inversión Pública (F=f1+f2+f3)	0	0	0	0	0	0
f1) Obra Pública en Bienes de Dominio Público	0	0	0	0	0	0
f2) Obra Pública en Bienes Propios	0	0	0	0	0	0
f3) Proyectos Productivos y Acciones de Fomento	0	0	0	0	0	0
G. Inversiones Financieras y Otras Provisiones (G=g1+g2+g3+g4+g5+g6+g7)	0	0	0	0	0	0
g1) Inversiones Para el Fomento de Actividades Productivas	0	0	0	0	0	0
g2) Acciones y Participaciones de Capital	0	0	0	0	0	0
g3) Compra de Títulos y Valores	0	0	0	0	0	0
g4) Concesión de Préstamos	0	0	0	0	0	0
g5) Inversiones en Fideicomisos, Mandatos y Otros Análogos	0	0	0	0	0	0
g6) Fideicomiso de Desastres Naturales (Informativo)	0	0	0	0	0	0
g7) Otras Inversiones Financieras	0	0	0	0	0	0
H. Participaciones y Aportaciones (H=h1+h2+h3)	0	0	0	0	0	0
h1) Participaciones	0	0	0	0	0	0
h2) Aportaciones	0	0	0	0	0	0
h3) Convenios	0	0	0	0	0	0
I. Deuda Pública (I=i1+i2+i3+i4+i5+i6+i7)	0	0	0	0	0	0
i1) Amortización de la Deuda Pública	0	0	0	0	0	0
i2) Intereses de la Deuda Pública	0	0	0	0	0	0
i3) Comisiones de la Deuda Pública	0	0	0	0	0	0
i4) Gastos de la Deuda Pública	0	0	0	0	0	0
i5) Costo por Coberturas	0	0	0	0	0	0
i6) Apoyos Financieros	0	0	0	0	0	0
i7) Adeudos de Ejercicios Fiscales Anteriores (ADEFAS)	0	0	0	0	0	0
III. Total de Egresos (III = I + II)	100,674,530	3,923,750	104,598,280	8,185,515	6,399,981	96,412,765

INSTITUTO DE PENSIONES DE LOS SERVIDORES PUBLICOS DEL ESTADO DE COLIMA (a)
Estado Analítico del Ejercicio del Presupuesto de Egresos Detallado - LDF
Clasificación Administrativa
Del 1 de Enero al 31 de Enero de 2020 (b)
(PESOS)

Concepto (c)	Egresos					Subejercicio (e)
	Aprobado (d)	Ampliaciones/ (Reducciones)	Modificado	Devengado	Pagado	
I. Gasto No Etiquetado (I=A+B+C+D+E+F+G+H)	100,674,530	3,923,750	104,598,280	8,185,515	6,399,981	96,412,765
DIRECCION GENERAL	18,889,887	0	18,889,887	1,292,127	1,292,127	17,597,760
DIRECCION ADMINISTRATIVA	1,658,023	0	1,658,023	163,255	163,255	1,494,768
DIRECCION DE CONTRALORIA	418,100	0	418,100	6,587	6,587	411,513
DIRECCION DE ASUNTOS JURIDICOS	2,855,000	0	2,855,000	107,702	107,702	2,747,298
DIRECCION DE TENOLOGIAS DE LA INFORMACION	772,500	0	772,500	0	0	772,500
DIRECCION DE FINANZAS	216,000	50,000	266,000	1,293	1,293	264,707
DIRECCION DE PRESTACIONES	6,400,001	3,873,750	10,273,751	4,701,511	4,701,511	5,572,241
DIRECCION DE SERVICIOS MEDICOS	69,465,019	0	69,465,019	1,913,039	127,505	67,551,980
II. Gasto Etiquetado (II=A+B+C+D+E+F+G+H)	0	0	0	0	0	0
DIRECCION GENERAL	0	0	0	0	0	0
DIRECCION ADMINISTRATIVA	0	0	0	0	0	0
DIRECCION DE CONTRALORIA	0	0	0	0	0	0
DIRECCION DE ASUNTOS JURIDICOS	0	0	0	0	0	0
DIRECCION DE TENOLOGIAS DE LA INFORMACION	0	0	0	0	0	0
DIRECCION DE FINANZAS	0	0	0	0	0	0
DIRECCION DE PRESTACIONES	0	0	0	0	0	0
DIRECCION DE SERVICIOS MEDICOS	0	0	0	0	0	0
III. Total de Egresos (III = I + II)	100,674,530	3,923,750	104,598,280	8,185,515	6,399,981	96,412,765

INSTITUTO DE PENSIONES DE LOS SERVIDORES PUBLICOS DEL ESTADO DE COLIMA (a)
Estado Analítico del Ejercicio del Presupuesto de Egresos Detallado - LDF
Clasificación Funcional (Finalidad y Función)
Del 1 de Enero al 31 de Enero de 2020 (b)
(PESOS)

Concepto (c)	Egresos					Subejercicio (e)
	Aprobado (d)	Ampliaciones/ (Reducciones)	Modificado	Devengado	Pagado	
I. Gasto No Etiquetado (I=A+B+C+D)	100,674,530	3,923,750	104,598,280	8,185,515	6,399,981	96,412,765
A. Gobierno (A=a1+a2+a3+a4+a5+a6+a7+a8)	31,209,511	3,923,750	35,133,261	6,272,476	6,272,476	28,860,785
a1) Legislación			0			0
a2) Justicia			0			0
a3) Coordinación de la Política de Gobierno			0			0
a4) Relaciones Exteriores			0			0
a5) Asuntos Financieros y Hacendarios	31,209,511	3,923,750	35,133,261	6,272,476	6,272,476	28,860,785
a6) Seguridad Nacional			0			0
a7) Asuntos de Orden Público y de Seguridad Interior			0			0
a8) Otros Servicios Generales			0			0
B. Desarrollo Social (B=b1+b2+b3+b4+b5+b6+b7)	69,465,019	0	69,465,019	1,913,039	127,505	67,551,980
b1) Protección Ambiental			0			0
b2) Vivienda y Servicios a la Comunidad			0			0
b3) Salud	69,465,019	0	69,465,019	1,913,039	127,505	67,551,980
b4) Recreación, Cultura y Otras Manifestaciones Sociales			0			0
b5) Educación			0			0
b6) Protección Social			0			0
b7) Otros Asuntos Sociales			0			0
C. Desarrollo Económico (C=c1+c2+c3+c4+c5+c6+c7+c8+c9)	0	0	0	0	0	0
c1) Asuntos Económicos, Comerciales y Laborales en General			0			0
c2) Agropecuaria, Silvicultura, Pesca y Caza			0			0
c3) Combustibles y Energía			0			0
c4) Minería, Manufacturas y Construcción			0			0
c5) Transporte			0			0
c6) Comunicaciones			0			0
c7) Turismo			0			0
c8) Ciencia, Tecnología e Innovación			0			0
c9) Otras Industrias y Otros Asuntos Económicos			0			0
D. Otras No Clasificadas en Funciones Anteriores (D=d1+d2+d3+d4)	0	0	0	0	0	0
d1) Transacciones de la Deuda Pública / Costo Financiero de la Deuda			0			0
d2) Transferencias, Participaciones y Aportaciones Entre Diferentes Niveles y Ordenes de Gobierno			0			0
d3) Saneamiento del Sistema Financiero			0			0
d4) Adeudos de Ejercicios Fiscales Anteriores			0			0
II. Gasto Etiquetado (II=A+B+C+D)	0	0	0	0	0	0
A. Gobierno (A=a1+a2+a3+a4+a5+a6+a7+a8)	0	0	0	0	0	0
a1) Legislación			0			0
a2) Justicia			0			0
a3) Coordinación de la Política de Gobierno			0			0
a4) Relaciones Exteriores			0			0
a5) Asuntos Financieros y Hacendarios			0			0
a6) Seguridad Nacional			0			0
a7) Asuntos de Orden Público y de Seguridad Interior			0			0
a8) Otros Servicios Generales			0			0
B. Desarrollo Social (B=b1+b2+b3+b4+b5+b6+b7)	0	0	0	0	0	0
b1) Protección Ambiental			0			0
b2) Vivienda y Servicios a la Comunidad			0			0
b3) Salud			0			0
b4) Recreación, Cultura y Otras Manifestaciones Sociales			0			0
b5) Educación			0			0
b6) Protección Social			0			0
b7) Otros Asuntos Sociales			0			0
C. Desarrollo Económico (C=c1+c2+c3+c4+c5+c6+c7+c8+c9)	0	0	0	0	0	0
c1) Asuntos Económicos, Comerciales y Laborales en General			0			0
c2) Agropecuaria, Silvicultura, Pesca y Caza			0			0
c3) Combustibles y Energía			0			0
c4) Minería, Manufacturas y Construcción			0			0
c5) Transporte			0			0
c6) Comunicaciones			0			0
c7) Turismo			0			0
c8) Ciencia, Tecnología e Innovación			0			0
c9) Otras Industrias y Otros Asuntos Económicos			0			0

INSTITUTO DE PENSIONES DE LOS SERVIDORES PUBLICOS DEL ESTADO DE COLIMA (a)
Estado Analítico del Ejercicio del Presupuesto de Egresos Detallado - LDF
Clasificación Funcional (Finalidad y Función)
Del 1 de Enero al 31 de Enero de 2020 (b)
(PESOS)

Concepto (c)	Egresos					Subejercicio (e)
	Aprobado (d)	Ampliaciones/ (Reducciones)	Modificado	Devengado	Pagado	
D. Otras No Clasificadas en Funciones Anteriores (D=d1+d2+d3+d4)	0	0	0	0	0	0
d1) Transacciones de la Deuda Publica / Costo Financiero de la Deuda			0			0
d2) Transferencias, Participaciones y Aportaciones Entre Diferentes Niveles y Ordenes de Gobierno			0			0
d3) Saneamiento del Sistema Financiero			0			0
d4) Adeudos de Ejercicios Fiscales Anteriores			0			0
III. Total de Egresos (III = I + II)	100,674,530	3,923,750	104,598,280	8,185,515	6,399,981	96,412,765



TRANSPARENCIA

**[http://www.ipecol.col.gob.mx
/transparencia/Articulo29](http://www.ipecol.col.gob.mx/transparencia/Articulo29)**